

Opinions sur l'expansion énergétique et les objectifs de neutralité carbone

*Sondage auprès des
Canadiens*



Méthodologie

Cette semaine, nous avons sondé les Canadiens sur leurs opinions concernant l'expansion énergétique et les objectifs de neutralité carbone.

Méthode

Sondage en ligne auprès des répondants âgés de 18 ans ou plus. (Échantillon canadien: **n= 1 532**).

Les répondants avaient la possibilité de remplir le sondage en français ou en anglais et ont été recrutés de manière aléatoire à l'aide du panel en ligne de LEO.

Pondération

Les résultats ont été pondérés selon **l'âge, le genre, la langue maternelle, la région, la scolarité et la présence d'enfant dans le foyer** afin de garantir un échantillon représentatif de la population canadienne.

Collecte

Collecte des données du **29 mai au 1^{er} juin 2026**.

Marge d'erreur

À des fins de comparaison, un échantillon probabiliste de cette taille aurait une marge d'erreur d'au plus **±2,50%**, (19 fois sur 20).

Différences significatives

Les nombres en caractères **gras et rouges** indiquent une différence significative statistiquement inférieure par rapport au complément, alors que les nombres en caractères **gras et verts** indiquent une différence significative statistiquement supérieure par rapport au complément.

Données arrondies

Il est à noter que les nombres présentés ont été arrondis. Par contre, ce sont les nombres avant arrondissement qui sont utilisés pour calculer les sommes présentées. Ainsi, les sommes peuvent ne pas correspondre à l'addition manuelle des nombres présentés.

Questions

Vous avez des questions sur les données présentées dans ce rapport ? Veuillez contacter l'une des personnes suivantes :

Sebastien Dallaire (sdallaire@leger360.com)

Vice-président exécutif, Est du Canada

Andrew Enns (aenns@leger360.com)

Vice-président exécutif, Centre du Canada

Steve Mossop (smossop@leger360.com)

Vice-président exécutif, Ouest canadien

Notes

Une méthodologie plus détaillée est présentée en annexe.

La firme de sondage **la plus précise** au Canada

CANADA 2025

SONDAGE LÉGER
Publié le
26 avril 2025

RÉSULTATS OFFICIELS
Élections fédérales
au Canada 2025

	43%	43,7%
	39%	41,3%
	8%	6,3%
	6%	6,3%
	2%	1,2%

CANADA 2025-QUÉBEC

SONDAGE LÉGER
PUBLIÉ LE
26 AVRIL 2025

RÉSULTATS FINAUX
ÉLECTION FÉDÉRALE
CANADIENNE -
QUÉBEC 2025

	42%	42,6%
	26%	27,7%
	24%	23,3%
	5%	4,5%
	2%	0,9%

ÉTATS-UNIS 2024

SONDAGE LÉGER
Publié le
4 novembre 2024

RÉSULTATS OFFICIELS
Élections présidentielles
américaines 2024

	49%	50%
	49%	48%
Autres	2%	2%

Faits saillants

Voici quelques **faits saillants** de notre sondage...

- **Les deux tiers des Canadiens (66 %) soutiennent l'accord conclu entre le gouvernement fédéral et celui de l'Alberta visant à développer le secteur pétrolier et gazier de l'Alberta**, notamment par la construction d'un nouvel oléoduc d'exportation, l'investissement dans les technologies de capture du carbone et le ralentissement de la hausse de la taxe industrielle sur le carbone en Alberta. Ce soutien est nettement plus élevé chez les Albertains (80 %), les hommes (72 %), les Canadiens âgés de 55 ans et plus (72 %) et les électeurs du Parti libéral (76 %) et du Parti conservateur (77 %).
- Une majorité de Canadiens estime qu'il est important d'obtenir les autorisations nécessaires avant de lancer la construction d'un nouveau pipeline. **Six personnes sur dix (59 %) estiment que l'autorisation du gouvernement de la Colombie-Britannique est très importante, tandis qu'un peu plus de la moitié (54 %) partagent cet avis concernant l'autorisation des organisations autochtones.** Le soutien à l'obligation d'obtenir l'autorisation des organisations autochtones et du gouvernement de la Colombie-Britannique est nettement plus élevé chez les électeurs libéraux (68 % dans les deux cas) et néo-démocrates (77 % pour le gouvernement de la Colombie-Britannique et 78 % pour les organisations autochtones).
- Près du tiers des Canadiens estiment que la Colombie-Britannique et les organisations autochtones **doivent impérativement donner leur accord avant qu'un nouveau pipeline ne voie le jour.**
- **Plus de la moitié des Canadiens (53 %) estiment qu'il est important que le Canada atteigne son objectif de zéro émission nette d'ici 2050, tandis que 35 % jugent que ce n'est pas important.** Ce sentiment est nettement plus marqué chez les Canadiens âgés de 18 à 34 ans (64 %) ainsi que chez les électeurs libéraux (70 %) et néo-démocrates (77 %). Le soutien à la politique canadienne de zéro émission nette semble avoir diminué ces derniers temps. Dans un sondage Léger réalisé en avril 2021, 68 % des personnes interrogées soutenaient l'objectif du Canada d'atteindre la neutralité carbone d'ici 2050, tandis que seulement 14 % s'y opposaient.

Résultats détaillés

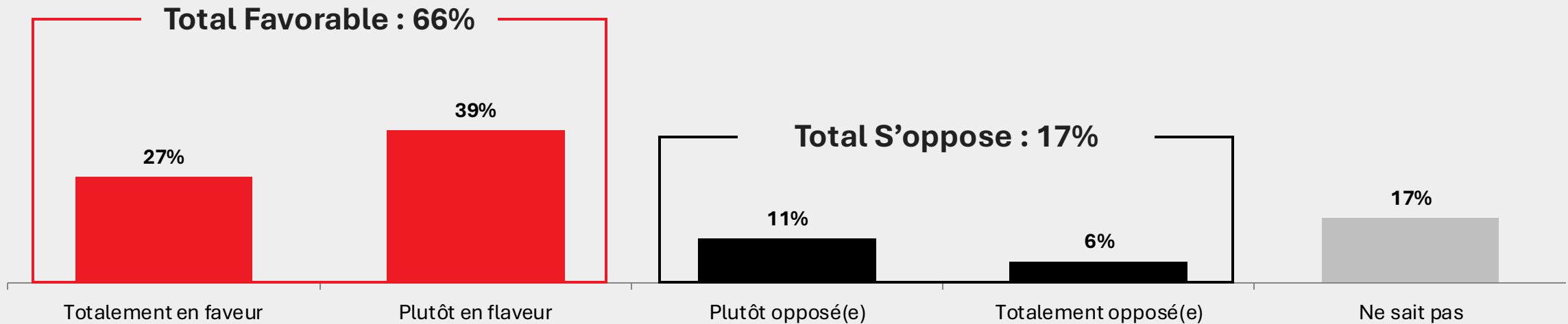
Soutien à des mesures visant à étendre le secteur pétrolier et gazier naturel de l'Alberta (1/2)

Q1. Les gouvernements fédéral et albertain ont récemment conclu une entente portant sur plusieurs mesures visant à développer le secteur pétrolier et gazier en Alberta. Ces mesures comprenaient :

- Un projet de construction d'un nouveau pipeline pour transporter du pétrole vers la côte Ouest et, ultimement, l'exporter vers les marchés internationaux.
- Un projet de partenariat entre les deux gouvernements et l'industrie afin de développer des technologies de captage du carbone pour réduire les émissions de gaz à effet de serre.
- Un taux d'augmentation plus faible de la taxe industrielle sur le carbone en Alberta.

Êtes-vous en faveur ou vous opposez-vous à ces mesures visant à développer le secteur pétrolier et gazier en Alberta?

Base: Tous les répondants (n=1 532)



Soutien à des mesures visant à étendre le secteur pétrolier et gazier naturel de l'Alberta (2/2)

Q1. Les gouvernements fédéral et albertain ont récemment conclu une entente portant sur plusieurs mesures visant à développer le secteur pétrolier et gazier en Alberta. Ces mesures comprenaient :

- Un projet de construction d'un nouveau pipeline pour transporter du pétrole vers la côte Ouest et, ultimement, l'exporter vers les marchés internationaux.
- Un projet de partenariat entre les deux gouvernements et l'industrie afin de développer des technologies de captage du carbone pour réduire les émissions de gaz à effet de serre.
- Un taux d'augmentation plus faible de la taxe industrielle sur le carbone en Alberta.

Êtes-vous en faveur ou vous opposez-vous à ces mesures visant à développer le secteur pétrolier et gazier en Alberta?

Base: Tous les répondants (n=1 532)

	Total CANADA	ATL	QC	ON	MB/SK	AB	CB	Homme	Femme	18-34	35-54	55+
<i>n pondéré=</i>	1 532	103	355	595	99	171	209	749	783	405	494	633
<i>n absolu=</i>	1 532	103	413	608	126	131	151	775	757	413	437	682
TOTAL FAVORABLE	66%	73%	58%	68%	67%	80%	60%	72%	61%	61%	63%	72%
Totalement en faveur	27%	27%	16%	28%	38%	42%	27%	32%	23%	19%	28%	32%
Plutôt en faveur	39%	46%	42%	40%	30%	38%	33%	40%	38%	42%	36%	40%
TOTAL S'OPPOSE	17%	14%	25%	13%	14%	10%	23%	17%	17%	20%	17%	15%
Plutôt opposé(e)	11%	10%	14%	10%	8%	6%	17%	10%	12%	14%	12%	9%
Totalement opposé(e)	6%	4%	11%	3%	6%	4%	6%	7%	5%	6%	5%	6%
Ne sait pas	17%	13%	17%	19%	18%	10%	17%	11%	22%	19%	19%	13%






Soutien à des mesures visant à étendre le secteur pétrolier et gazier naturel de l'Alberta – *Par intentions de vote*

Q1. Les gouvernements fédéral et albertain ont récemment conclu une entente portant sur plusieurs mesures visant à développer le secteur pétrolier et gazier en Alberta. Ces mesures comprenaient :

- Un projet de construction d'un nouveau pipeline pour transporter du pétrole vers la côte Ouest et, ultimement, l'exporter vers les marchés internationaux.
- Un projet de partenariat entre les deux gouvernements et l'industrie afin de développer des technologies de captage du carbone pour réduire les émissions de gaz à effet de serre.
- Un taux d'augmentation plus faible de la taxe industrielle sur le carbone en Alberta.

Êtes-vous en faveur ou vous opposez-vous à ces mesures visant à développer le secteur pétrolier et gazier en Alberta?

Base: Tous les répondants (n=1 532)

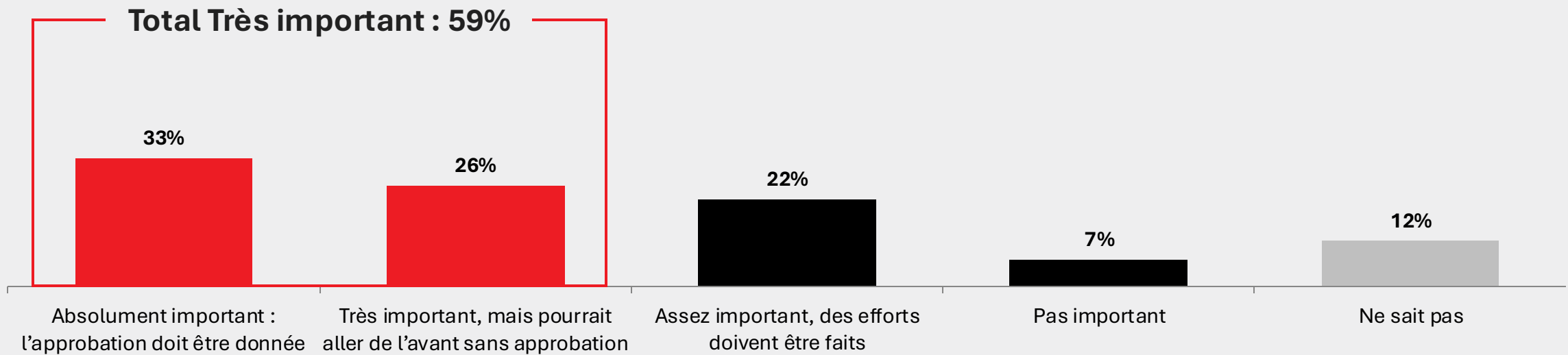
						
	Total Canada	PLC	PCC	NPD	BQ	PVC
<i>n pondéré=</i>	1 532	650	451	77	78	44
<i>n absolu=</i>	1 532	702	363	119	91	40
TOTAL FAVORABLE	66%	76%	77%	41%	40%	33%
Totalement en faveur	27%	29%	40%	12%	5%	10%
Plutôt en faveur	39%	46%	37%	29%	35%	23%
TOTAL S'OPPOSE	17%	14%	12%	39%	47%	43%
Plutôt opposé(e)	11%	11%	7%	24%	27%	33%
Totalement opposé(e)	6%	4%	4%	15%	21%	10%
Ne sait pas	17%	10%	11%	20%	13%	24%

Points de vue sur les exigences en matière d'autorisation pour l'aménagement de pipelines (1/3)

Q2. Le gouvernement de la Colombie-Britannique, ainsi que certaines organisations autochtones, ont exprimé leur opposition à la décision du gouvernement fédéral d'autoriser un nouveau pipeline pétrolier traversant leur province. Dans quelle mesure est-il important que le gouvernement fédéral obtienne l'approbation des organisations suivantes pour un nouveau pipeline?

Base: Tous les répondants (n=1 532)

Le gouvernement de la Colombie-Britannique

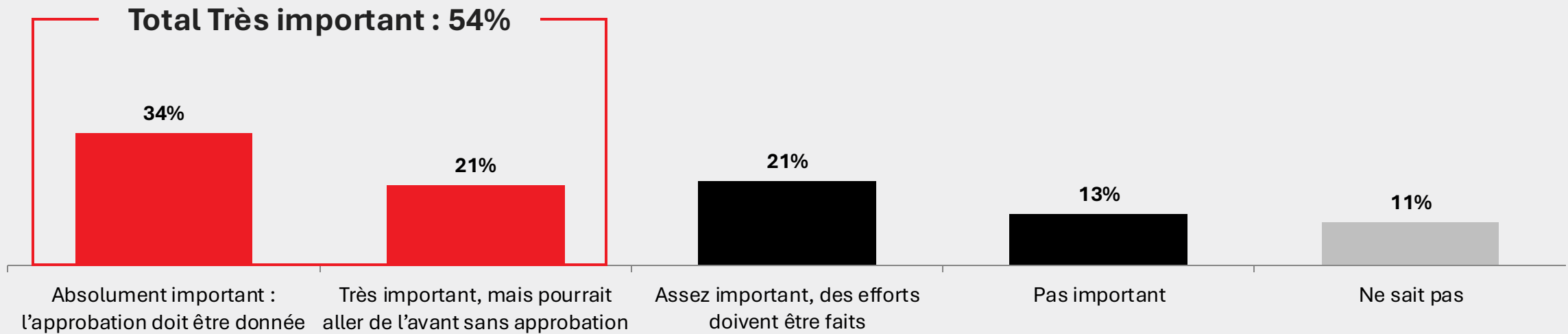


Points de vue sur les exigences en matière d'autorisation pour l'aménagement de pipelines (2/3)

Q2. Le gouvernement de la Colombie-Britannique, ainsi que certaines organisations autochtones, ont exprimé leur opposition à la décision du gouvernement fédéral d'autoriser un nouveau pipeline pétrolier traversant leur province. Dans quelle mesure est-il important que le gouvernement fédéral obtienne l'approbation des organisations suivantes pour un nouveau pipeline?

Base: Tous les répondants (n=1 532)

Les organisations autochtones



Points de vue sur les exigences en matière d'autorisation pour l'aménagement de pipelines (3/3)

Q2. Le gouvernement de la Colombie-Britannique, ainsi que certaines organisations autochtones, ont exprimé leur opposition à la décision du gouvernement fédéral d'autoriser un nouveau pipeline pétrolier traversant leur province. Dans quelle mesure est-il important que le gouvernement fédéral obtienne l'approbation des organisations suivantes pour un nouveau pipeline?






Base: Tous les répondants (n=1 532)

	Total CANADA	ATL	QC	ON	MB/SK	AB	CB	Homme	Femme	18-34	35-54	55+
<i>n pondéré=</i>	1 532	103	355	595	99	171	209	749	783	405	494	633
<i>n absolu=</i>	1 532	103	413	608	126	131	151	775	757	413	437	682
Le gouvernement de la Colombie-Britannique												
TOTAL TRÈS IMPORTANT	59%	62%	56%	59%	52%	60%	64%	60%	58%	59%	53%	63%
Absolument important : l'approbation doit être donnée	33%	27%	37%	30%	31%	28%	41%	33%	32%	30%	31%	37%
Très important, mais pourrait aller de l'avant sans approbation	26%	35%	18%	29%	21%	32%	23%	26%	25%	29%	23%	26%
Assez important, des efforts doivent être faits	22%	22%	26%	22%	26%	17%	21%	24%	21%	21%	23%	22%
Pas important	7%	4%	6%	5%	11%	17%	5%	10%	4%	6%	8%	6%
Ne sait pas	12%	12%	12%	14%	10%	6%	10%	6%	17%	13%	15%	8%
Les organisations autochtones												
TOTAL TRÈS IMPORTANT	54%	59%	54%	55%	49%	59%	50%	53%	56%	58%	47%	58%
Absolument important : l'approbation doit être donnée	34%	32%	39%	32%	30%	37%	31%	30%	37%	38%	28%	35%
Très important, mais pourrait aller de l'avant sans approbation	21%	27%	15%	23%	19%	21%	19%	23%	19%	19%	19%	22%
Assez important, des efforts doivent être faits	21%	23%	22%	22%	17%	17%	23%	23%	21%	22%	21%	22%
Pas important	13%	7%	12%	10%	26%	18%	18%	18%	9%	9%	17%	12%
Ne sait pas	11%	11%	11%	13%	8%	6%	9%	7%	15%	12%	14%	8%

Points de vue sur les exigences en matière d'autorisation pour l'aménagement de pipelines – *Par intentions de vote*

Q2. Le gouvernement de la Colombie-Britannique, ainsi que certaines organisations autochtones, ont exprimé leur opposition à la décision du gouvernement fédéral d'autoriser un nouveau pipeline pétrolier traversant leur province. Dans quelle mesure est-il important que le gouvernement fédéral obtienne l'approbation des organisations suivantes pour un nouveau pipeline?

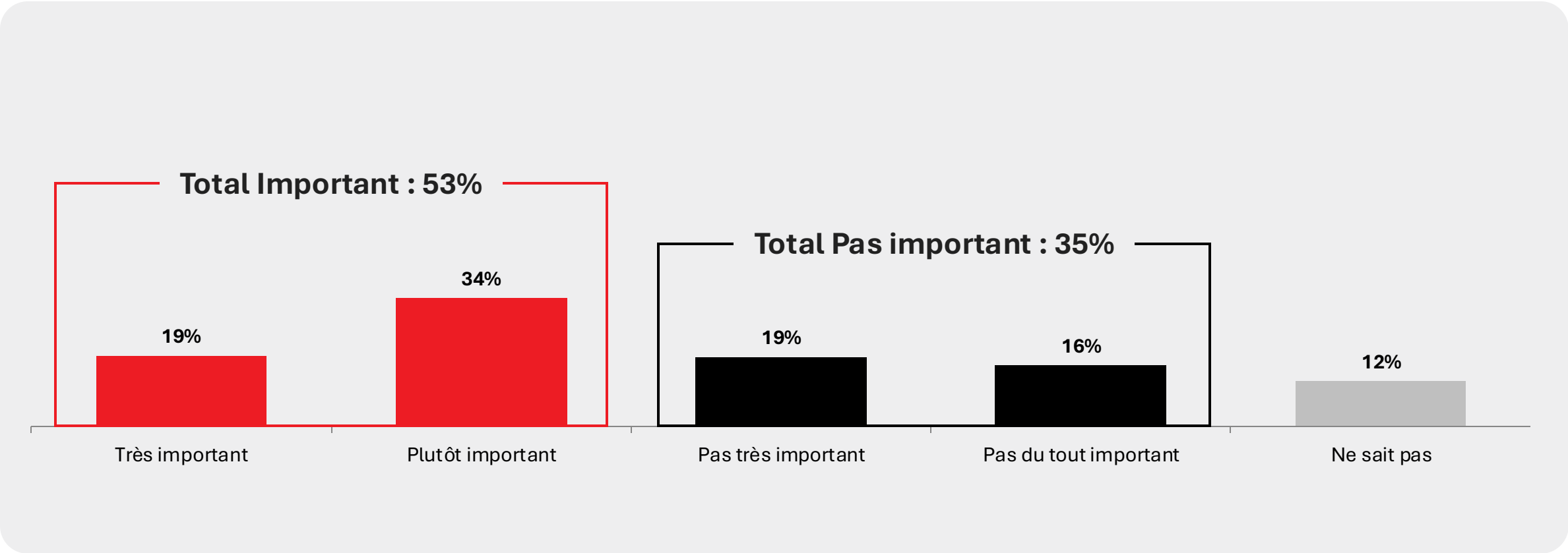
Base: Tous les répondants (n=1 532)

						
	Total CANADA	PLC	PCC	NPD	BQ	PVC
<i>n pondéré=</i>	1 532	650	451	77	78	44
<i>n absolu=</i>	1 532	702	363	119	91	40
Le gouvernement de la Colombie-Britannique						
TOTAL TRÈS IMPORTANT	59%	68%	51%	77%	61%	72%
Absolument important : l'approbation doit être donnée	33%	35%	27%	50%	52%	41%
Très important, mais pourrait aller de l'avant sans approbation	26%	34%	25%	27%	9%	30%
Assez important, des efforts doivent être faits	22%	23%	25%	18%	26%	7%
Pas important	7%	3%	14%	2%	5%	6%
Ne sait pas	12%	6%	10%	3%	8%	16%
Les organisations autochtones						
TOTAL TRÈS IMPORTANT	54%	68%	39%	78%	49%	66%
Absolument important : l'approbation doit être donnée	34%	41%	21%	54%	40%	43%
Très important, mais pourrait aller de l'avant sans approbation	21%	27%	18%	24%	9%	24%
Assez important, des efforts doivent être faits	21%	21%	24%	18%	28%	14%
Pas important	13%	5%	27%	2%	13%	4%
Ne sait pas	11%	6%	9%	2%	10%	16%

Importance d'atteindre l'objectif de zéro émission nette du Canada d'ici 2050 (1/2)

Q3. Certaines personnes ont critiqué l'entente visant à développer le secteur pétrolier et gazier de l'Alberta, parce qu'elle met en péril la capacité du Canada à atteindre sa cible de carboneutralité d'ici 2050. Dans quelle mesure est-il important pour vous que le Canada atteigne sa cible de carboneutralité d'ici 2050?

Base: Tous les répondants (n=1 532)



Importance d'atteindre l'objectif de zéro émission nette du Canada d'ici 2050 (2/2)

Q3. Certaines personnes ont critiqué l'entente visant à développer le secteur pétrolier et gazier de l'Alberta, parce qu'elle met en péril la capacité du Canada à atteindre sa cible de carboneutralité d'ici 2050. Dans quelle mesure est-il important pour vous que le Canada atteigne sa cible de carboneutralité d'ici 2050?






Base: Tous les répondants (n=1 532)

	Total CANADA	ATL	QC	ON	MB/SK	AB	CB	Homme	Femme	18-34	35-54	55+
<i>n pondéré=</i>	1 532	103	355	595	99	171	209	749	783	405	494	633
<i>n absolu=</i>	1 532	103	413	608	126	131	151	775	757	413	437	682
TOTAL IMPORTANT	53%	56%	57%	54%	39%	43%	56%	50%	56%	64%	46%	52%
Très important	19%	17%	21%	18%	17%	19%	20%	16%	21%	23%	19%	16%
Plutôt important	34%	39%	37%	36%	22%	24%	36%	34%	34%	41%	26%	36%
TOTAL PAS IMPORTANT	35%	37%	28%	33%	49%	51%	32%	43%	27%	23%	40%	38%
Pas très important	19%	25%	19%	16%	19%	32%	11%	23%	15%	17%	18%	21%
Pas du tout important	16%	12%	9%	17%	30%	19%	21%	20%	13%	6%	23%	18%
Ne sait pas	12%	7%	15%	13%	12%	6%	12%	7%	17%	13%	14%	10%

Importance d'atteindre l'objectif de zéro émission nette du Canada d'ici 2050 – *Par intentions de vote*

Q3. Certaines personnes ont critiqué l'entente visant à développer le secteur pétrolier et gazier de l'Alberta, parce qu'elle met en péril la capacité du Canada à atteindre sa cible de carboneutralité d'ici 2050. Dans quelle mesure est-il important pour vous que le Canada atteigne sa cible de carboneutralité d'ici 2050?

Base: Tous les répondants (n=1 532)

						
	Total Canada	PLC	PCC	NPD	BQ	PVC
<i>n pondéré=</i>	1 532	650	451	77	78	44
<i>n absolu=</i>	1 532	702	363	119	91	40
TOTAL IMPORTANT	53%	70%	31%	77%	60%	64%
Très important	19%	24%	10%	41%	28%	31%
Plutôt important	34%	46%	21%	36%	33%	33%
TOTAL PAS IMPORTANT	35%	24%	59%	17%	27%	16%
Pas très important	19%	18%	22%	11%	21%	7%
Pas du tout important	16%	6%	37%	6%	6%	9%
Ne sait pas	12%	6%	10%	5%	12%	20%

Profil des répondants

Profil des répondants

(Base n= 1 532)

Le tableau ci-dessous présente la répartition des répondants canadiens, avant et après la pondération.

Genre

	Non-pondéré	Pondéré
Homme	775	749
Femme	757	783

Langue (Langue maternelle)

	Non-pondéré	Pondéré
Français	359	303
Anglais	1 049	1 109
Autre	123	119

Âge

	Non-pondéré	Pondéré
18 à 34	413	405
35 à 54	437	494
55+	682	633

Province

	Non-pondéré	Pondéré
Colombie-Britannique	151	209
Alberta	131	171
Manitoba/Saskatchewan	126	99
Ontario	608	595
Québec	413	355
Atlantique	103	103

Notre engagement qualité



Canada

Léger est membre du [Conseil de recherche et d'intelligence marketing canadien \(CRIC\)](#), l'association officielle de l'industrie des études de marché, des sondages et de l'intelligence marketing.



Europe

Léger est membre d'[ESOMAR](#) (European Society for Opinion and Market Research), l'association mondiale des professionnels des enquêtes d'opinion et des études marketing.



Amérique

Léger est aussi membre d'[Insights Association](#), l'association américaine pour la recherche marketing et l'analytique.



International

Léger est membre du [Worldwide Independent Network of Market Research](#) (WIN), une alliance mondiale de sociétés d'études de marché et de sondages indépendantes de premier plan qui collaborent pour partager leur expertise, leurs méthodologies et leurs connaissances sur divers marchés.

Nos services

Léger

Recherche marketing et sondages

Expérience client (CX)

Services de conseil stratégique et opérationnel pour l'expérience client

Léger Analytique (LEA)

Modélisation et analyse de données

Léger Opinion (LEO)

Gestion de panel

Communautés Léger

Gestion de communautés en ligne

Léger DGTL

Stratégie digitale et expérience utilisateur

Recherche internationale

Worldwide Independent Network (WIN)

300

Employé(e)s

185

Consultant(e)s

8

Bureaux

MONTREAL | QUEBEC |
TORONTO | WINNIPEG
EDMONTON | CALGARY |
VANCOUVER | NEW YORK

Le ger

Le pouvoir de savoir

leger360.com