



**Pour diffusion**

**Édition juin 2015 : Suivi de l'Indice Labeaume**

**Rapport d'analyse d'un sondage exclusif**

Le 23 juin 2015

## Sondage par Internet auprès de 500 citoyens de la ville de Québec.

### Population et échantillonnage

La présente étude a été réalisée par sondage web auprès de 500 citoyens de la ville de Québec, âgés de 18 ans et plus et membres du panel Léger.

À titre informatif, la marge d'erreur pour un échantillon probabiliste de taille comparable serait de  $\pm 4,4\%$ , et ce dans un intervalle de confiance de 95%.

### Questionnaire et collecte des données

Le questionnaire a été élaboré en collaboration entre Léger et les professionnels d'Équipe Labeaume. Il a été prétesté le 15 juin 2015. Puis, la collecte officielle des données s'est réalisée du 15 au 18 juin 2015.

Les données finales du sondage ont été pondérées à l'aide des données du recensement les plus récentes selon l'âge, le sexe, le degré de scolarité, la présence d'enfants de moins de 18 ans dans le ménage et selon les arrondissements, de façon à garantir un échantillon représentatif de la population.

### Notes de lecture du rapport

Dans les tableaux, le « n » représente le nombre réel de personnes interrogées.

Le cas échéant, les totaux différents de 100 % sont dus à la non-réponse ou à l'arrondissement à l'entier.

La forme masculine utilisée dans le texte désigne aussi bien les femmes que les hommes. Elle n'est utilisée qu'à la seule fin d'alléger le texte et d'en faciliter la compréhension.

# Faits saillants

**19 mois après son  
élection, le maire  
Régis Labeaume  
continue de  
satisfaire ses  
électeurs**

## L'Indice Labeaume se maintient à un niveau élevé

Au cours des 12 derniers mois, l'Indice Labeaume s'est maintenu, même que la proportion de citoyens satisfaits du travail accompli par le maire Labeaume est statistiquement comparable à son électorat de novembre 2013 (76% comparativement à 74%).

Toutefois, la proportion des citoyens qui accordent une note égale ou supérieure à 8 sur 10 a baissé de huit (8) points de pourcentage au cours de la dernière année (passant de 56% en juin 2014 à 48% en juin 2015).

## Un bilan plus positif qu'en novembre 2014

À l'heure actuelle, trois citoyens sur quatre (75%) qualifient de positif le bilan des 12 derniers mois du maire Régis Labeaume alors qu'ils étaient 69% en novembre dernier. Une remontée de six points de pourcentage.

## Le maire Régis Labeaume obtient toujours la confiance de ses citoyens

Dix-neuf mois après son élection, Régis Labeaume a toujours la confiance de 74% de ses électeurs. 81% des citoyens interrogés ont confiance en leur maire pour développer l'économie de la Ville de Québec. Cependant, le niveau de confiance baisse à 69% pour sa capacité à améliorer la qualité de vie des citoyens de Québec et à 68% pour sa capacité à bien gérer les finances de la Ville de Québec.

SUIVI DE L'INDICE LABEAUME DEPUIS LES ÉLECTIONS DE NOVEMBRE 2013	% satisfaits <sup>1</sup> (note 6 et + / 10)	Moyenne sur 10	Bilan positif	Niveau de confiance
Indice Labeaume - Juin 2015	76%	6,8	75%	74%
Indice Labeaume – Novembre 2014	71%	6,7	69%	73%
Indice Labeaume – Juin 2014	77%	7,2	s.o	75%
Élections Novembre 2013	74,09%	-	-	-

<sup>1</sup>Satisfaction à l'égard de la qualité du travail accompli par le maire Régis Labeaume.

# Résultats détaillés

# 1. Le bilan des 12 derniers mois

## 1.1 UN BILAN PLUTÔT POSITIF

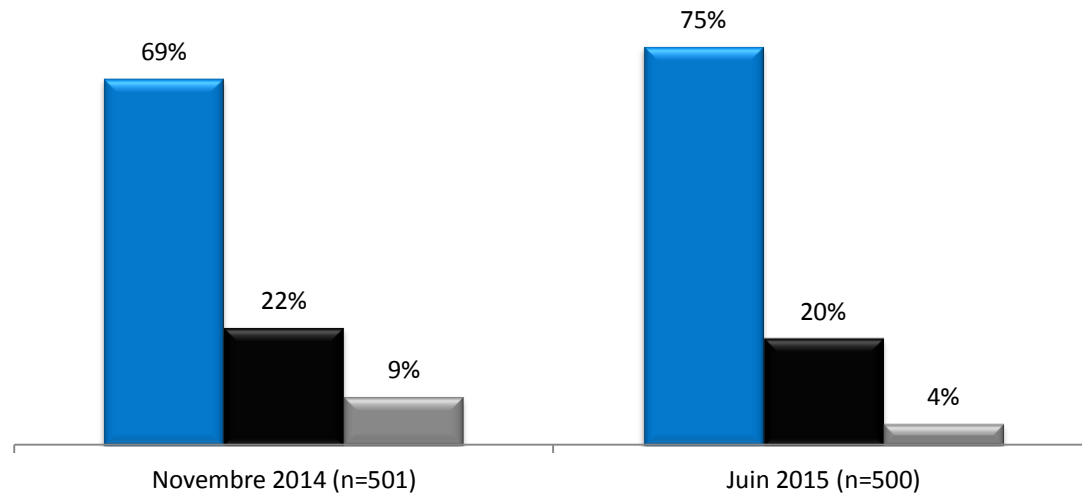
**Un bilan qui s'est amélioré depuis novembre 2014.**

De juin 2014 à aujourd'hui, 75% des citoyens interrogés de la ville de Québec évaluent positivement le bilan du maire Régis Labeaume, alors que 20% le qualifient de plutôt négatif, et 4% ont préféré ne pas se prononcer.

L'évaluation du bilan du maire Régis Labeaume a augmenté positivement de six points de pourcentage depuis l'évaluation de novembre 2014.

**En pensant aux 12 derniers mois,  
comment qualifieriez-vous le bilan du maire Régis Labeaume?**

■ Un bilan plutôt positif ■ Un bilan plutôt négatif ■ Je ne sais pas / Je préfère ne pas répondre



## 2. Le suivi de l'Indice Labeaume

**Le travail accompli par le maire Labeaume plaît à 76% des citoyens de Québec.**

### 2.1 L'INDICE LABEAUME : TROIS CITOYENS SUR QUATRE SATISFAITS

La note moyenne de satisfaction à l'égard de la qualité du travail accompli par le maire de Québec, Régis Labeaume, est de 6,8 sur 10. Cette note moyenne est statistiquement similaire à celle observée au mois de juin 2014.

Toutefois, depuis les élections de novembre 2013, la proportion des citoyens accordant une note égale ou supérieure à 6 sur 10 se maintient (77% en juin 2014, 76% en juin 2015). C'est seulement en novembre dernier que nous avons remarqué une baisse significative de cette proportion (71%).

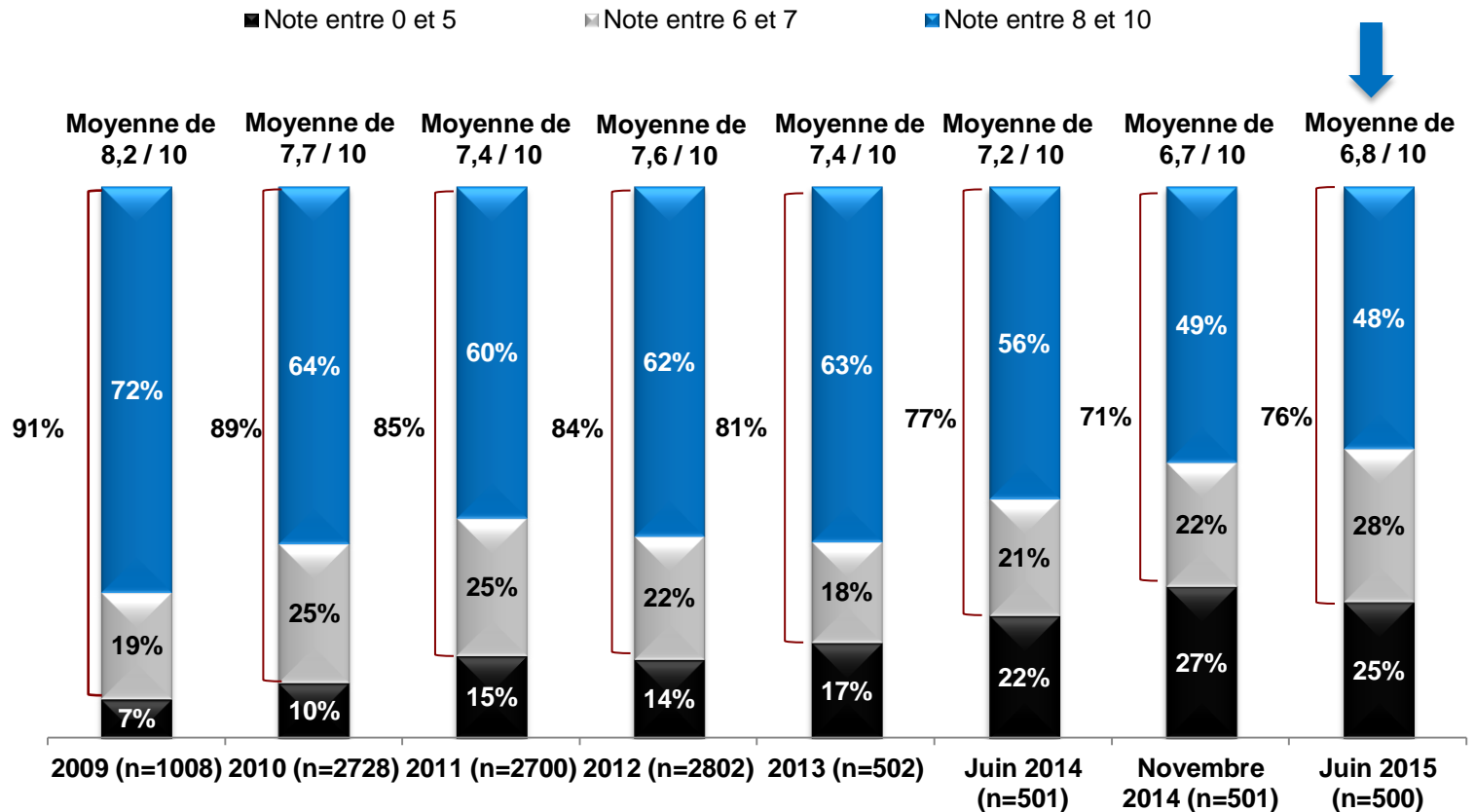
SUIVI DE L'INDICE LABEAUME DEPUIS LES ÉLECTIONS DE NOVEMBRE 2013	% satisfaits (note 6 et + / 10)	Note sur 10
Indice Labeaume - Juin 2015	76%	6,8
Indice Labeaume – Novembre 2014	71%	6,7
Indice Labeaume – Juin 2014	77%	7,2
Élections Novembre 2013	74,09%	-

Par ailleurs, la proportion des citoyens qui accordent **une note insatisfaisante** au travail accompli par le maire, soit une note égale ou inférieure à 5 sur 10 est de 25%. Ils représentent les « critiques » à l'égard de Régis Labeaume.

## 2. Le suivi de l'Indice Labeaume



Satisfaction à l'égard de la qualité du travail accompli par le maire, Régis Labeaume



Libellé de la question : Concernant la qualité du travail accompli par le maire de la ville de Québec, Régis Labeaume, quel est votre degré de satisfaction sur une échelle de 0 à 10 où 0 signifie que vous n'êtes pas du tout satisfait(e) et 10 que vous êtes très satisfait(e)?



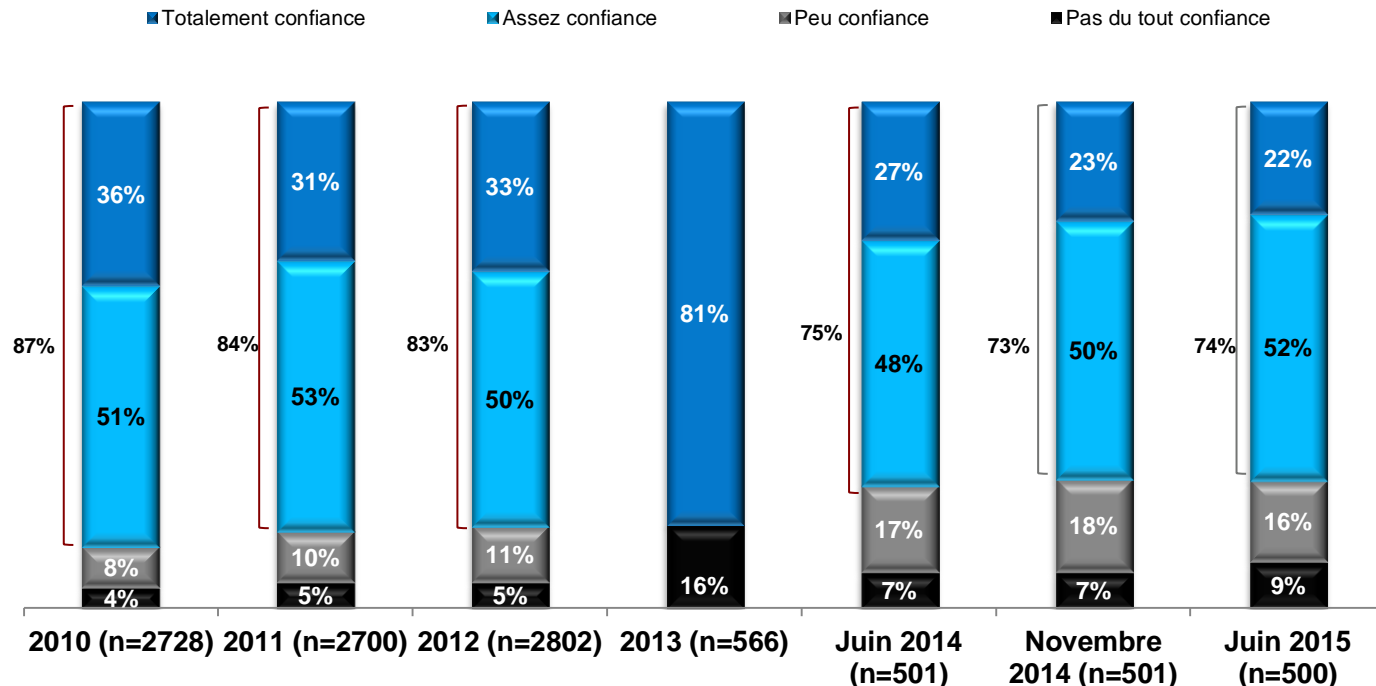
# 3. La confiance à l'égard du maire

Le maire Labeume obtient toujours la confiance de la majorité de ses citoyens.

## 3.1 LA CONFIANCE ENVERS RÉGIS LABEAUME : UN NIVEAU ÉLEVÉ

Actuellement, 74% des citoyens interrogés affirment avoir totalement ou assez confiance envers le maire Régis Labeume. Ce résultat est comparable à celui obtenu il y a un an (75% en juin 2014). Cependant, nous attirons votre attention sur la proportion des citoyens ayant totalement confiance envers Régis Labeume, car une baisse de cinq points de pourcentage est observée au cours des 12 derniers mois (passant de 27% en juin 2014 à 22% en juin 2015).

### Avez-vous confiance ou non envers le maire Régis Labeume ?



# 3. La confiance à l'égard du maire

Les citoyens accordent toujours leur confiance à Régis Labeaume

## 3.2 LA CONFIANCE ENVERS RÉGIS LABEAUME : SURTOUT POUR DÉVELOPPER L'ÉCONOMIE DE LA VILLE DE QUÉBEC

Il est clair dans l'esprit de 81% des citoyens interrogés que Régis Labeaume a la capacité de développer l'économie de la Ville de Québec. Cette opinion est similaire à celle observée en novembre dernier (80%).

Pour l'amélioration de la qualité de vie des citoyens de Québec, il sont 69% à faire confiance au maire Labeaume. Cette confiance a diminué de cinq points de pourcentage depuis novembre dernier (74%).

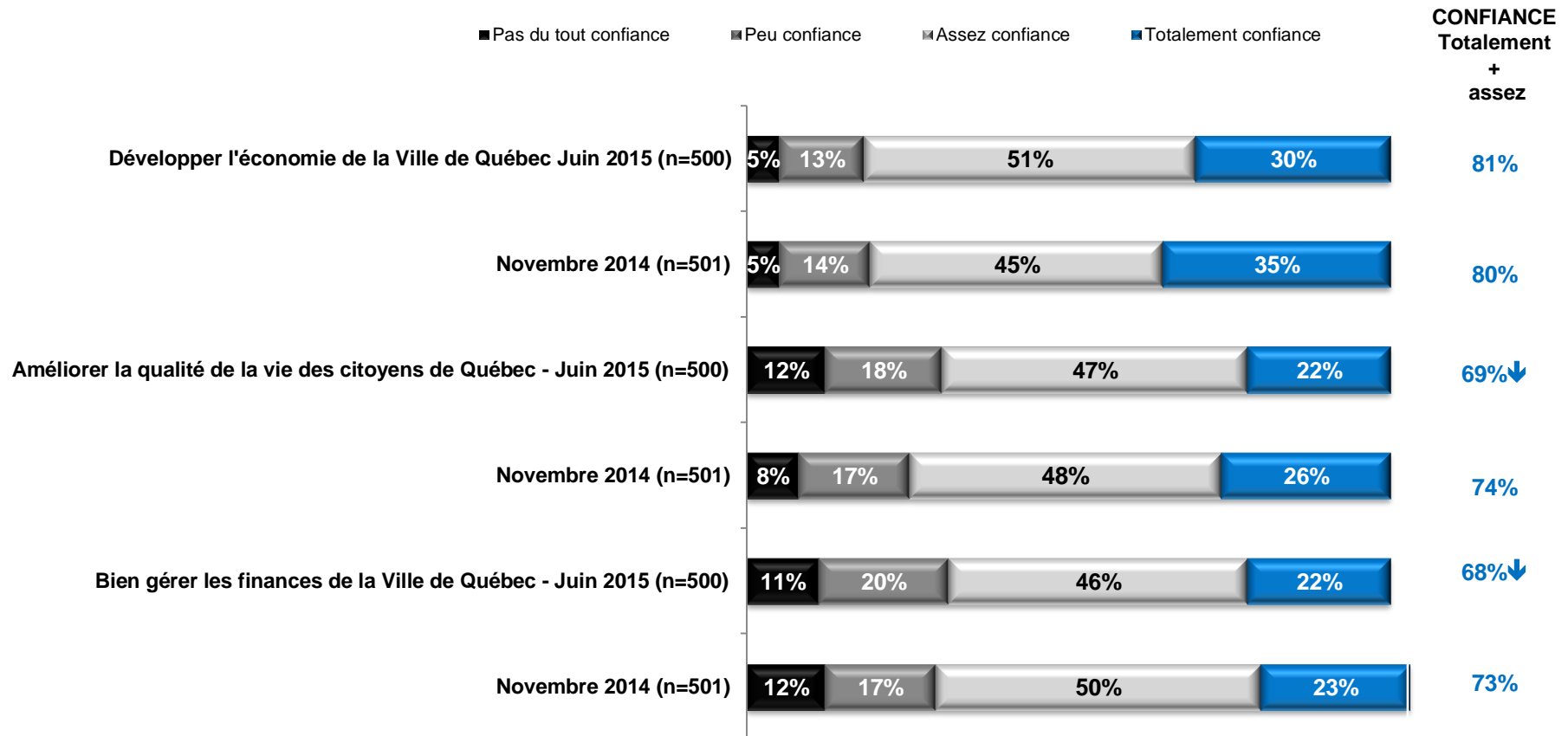
En ce qui concerne la capacité de Régis Labeaume à bien gérer les finances de la Ville de Québec, 68% lui font toujours confiance, mais ils sont un peu moins nombreux qu'en novembre dernier (73%).

➤ Globalement, 56% des citoyens interrogés font totalemnt ou assez confiance au maire Labeaume pour **développer, améliorer et gérer** la Ville de Québec (soit à l'égard des trois dimensions mesurées).

↳ Le graphique de la page suivante illustre les résultats de façon détaillée.

# 3. La confiance à l'égard du maire

Quel est votre niveau de confiance envers le maire Régis Labeaume concernant sa capacité à ... ?



Pour information :

**Caroline Roy, vice-présidente, bureau de Léger à Québec**

Bureau : 418-522-7467 poste 23

Cellulaire : 418-254-1825

Courriel : [croy@leger360.com](mailto:croy@leger360.com)

[www.leger360.com](http://www.leger360.com)