

Rapport

DÉBAT SUR LA LAÏCITÉ

LE **JOURNAL**
DE **MONTREAL**

Le 16 septembre 2019

Leger



APPROCHE MÉTHODOLOGIQUE

METHODOLOGIE



Sondage Web, à l'aide de la technologie d'interview Web assistée par ordinateur (CAWI).



du 13 au 15 septembre 2019



1 441 Canadiens, âgé(e)s de 18 ou plus et ayant le droit de vote au Canada, recrutés aléatoirement à partir du panel en ligne de LegerWeb.



À l'aide des données du recensement de 2016, les résultats ont été pondérés selon l'âge, le sexe, la langue maternelle, la région et le niveau de scolarité afin de garantir un échantillon représentatif la population.



Une marge d'erreur ne peut pas être associée à un échantillon non probabiliste (Panel web dans ce cas-ci). À des fins de comparaison, un échantillon probabiliste de 1 441 répondants aurait une marge d'erreur de $\pm 2,58\%$ et ce, 19 fois sur 20.

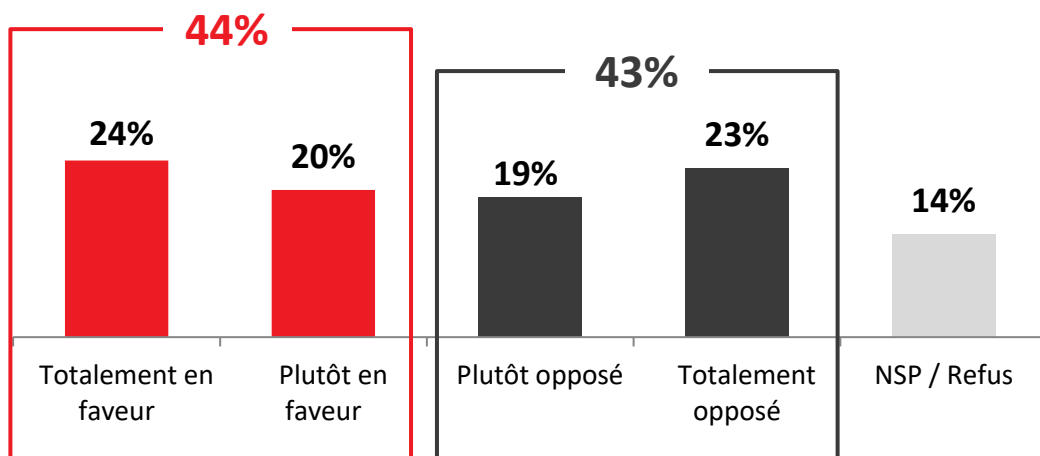
Notes pour la lecture du rapport :

- Il est à noter que les nombres présentés ont été arrondis. Par contre, ce sont les nombres avant arrondissement qui sont utilisés pour calculer les sommes présentées. Ainsi, les sommes peuvent ne pas correspondre à l'addition manuelle des nombres présentés.
- Les nombres en caractères **rouges** indiquent une différence significative statistiquement **inférieure** par rapport au complément, alors que les nombres en caractères **verts** indiquent une différence significative statistiquement **supérieure** par rapport au complément

POSITION DES CANADIENS À PROPOS DU FAIT DE BANNIR LE PORT DES SIGNES RELIGIEUX VISIBLES

Q2. Êtes-vous en faveur ou opposé au fait de bannir le port des signes religieux visibles pour les employés du secteur public en position d'autorité (policiers, juges et enseignants du primaire et du secondaire) dans votre province?

Base: Tous les répondants (n=1 441)



Résultats Avril 2019

Base: Tous les répondants (n=1 522)

	TOTAL	ATL	QC	ON	MB/SK	AB	CB
n =	1 522	100	412	604	128	128	150
TOTAL EN FAVEUR	46%	41%	66%	42%	41%	34%	41%
TOTAL OPPOSÉ	42%	50%	25%	47%	44%	53%	45%

	TOTAL Canada	TOTAL ROC	QC	ATL	ON	MB/SK	AB	CB	Homme	Femme	18-34	35-54	55+
n =	1 441	940	501	77	481	117	119	146	760	681	433	510	498
TOTAL EN FAVEUR	44%	38%	64%	54%	38%	36%	39%	31%	48%	40%	44%	41%	46%
Totalement en faveur	24%	18%	42%	31%	17%	20%	25%	11%	26%	22%	19%	21%	30%
Plutôt en faveur	20%	19%	22%	23%	21%	16%	15%	20%	22%	18%	25%	20%	16%
TOTAL OPPOSÉ	43%	48%	27%	32%	48%	46%	46%	55%	42%	44%	43%	42%	44%
Plutôt opposé	19%	21%	13%	14%	19%	16%	24%	32%	19%	20%	19%	21%	18%
Totalement opposé	23%	26%	14%	18%	29%	30%	22%	23%	23%	24%	23%	21%	25%
Ne sait pas	11%	12%	7%	14%	11%	15%	11%	12%	9%	13%	12%	12%	8%
Refus	3%	2%	3%	0%	3%	3%	4%	2%	1%	4%	2%	4%	2%

POSITION DES **CANADIENS** À PROPOS DU FAIT DE BANNIR LE PORT DES SIGNES RELIGIEUX VISIBLES – *SELON LES INTENTIONS DE VOTE*

Q2. Êtes-vous en faveur ou opposé au fait de bannir le port des signes religieux visibles pour les employés du secteur public en position d'autorité (policiers, juges et enseignants du primaire et du secondaire) dans votre province?

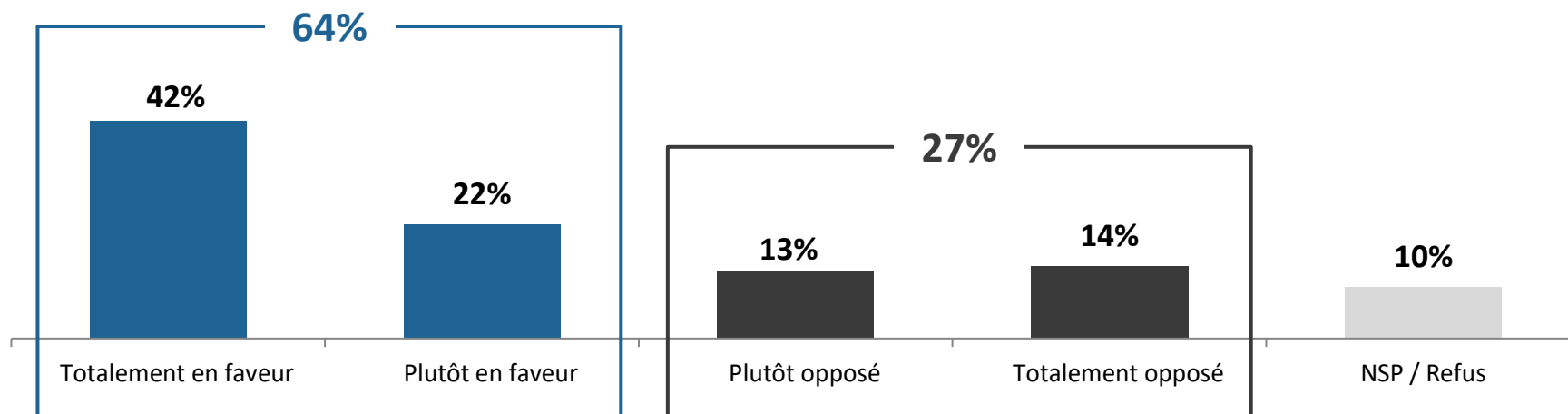
Base: Les répondants qui ont l'intention de voter pour le PLC, le NPD, le PCC, le PPC ou le PVC

	TOTAL Canada	PLC	PCC	NPD	PV	PPC
n =	1 441	390	360	138	94	34
TOTAL EN FAVEUR	44%	35%	53%	35%	41%	74%
Totalement en faveur	24%	14%	33%	13%	20%	44%
Plutôt en faveur	20%	20%	20%	22%	22%	29%
TOTAL OPPOSÉ	43%	56%	39%	55%	46%	23%
Plutôt opposé	19%	23%	19%	17%	20%	15%
Totalement opposé	23%	33%	20%	37%	26%	7%
Ne sait pas	11%	8%	7%	9%	7%	4%
Refus	3%	2%	1%	1%	5%	0%

POSITION DES QUÉBÉCOIS À PROPOS DU FAIT DE BANNIR LE PORT DES SIGNES RELIGIEUX VISIBLES

Q2. Êtes-vous en faveur ou opposé au fait de bannir le port des signes religieux visibles pour les employés du secteur public en position d'autorité (policiers, juges et enseignants du primaire et du secondaire) dans votre province?

Base: Les Québécois (n=501)



	TOTAL Québec	Homme	Femme	18-34	35-54	55+	MTL RMR	QC RMR	Reste du QC	Franco	Non Franco
n =	501	238	263	164	178	159	241	130	130	352	149
TOTAL EN FAVEUR	64%	67%	61%	54%	62%	70%	54%	76%	73%	73%	33%
Totalement en faveur	42%	43%	41%	28%	38%	53%	32%	48%	53%	50%	14%
Plutôt en faveur	22%	23%	20%	26%	24%	17%	22%	27%	20%	22%	19%
TOTAL OPPOSÉ	27%	28%	26%	33%	24%	25%	36%	18%	19%	18%	58%
Plutôt opposé	13%	12%	14%	18%	11%	12%	14%	12%	13%	11%	19%
Totalement opposé	14%	15%	12%	16%	13%	13%	22%	5%	6%	6%	39%
Ne sait pas	7%	5%	8%	11%	8%	3%	7%	7%	6%	7%	7%
Refus	3%	0%	5%	2%	6%	1%	4%	0%	2%	3%	2%

POSITION DES QUÉBÉCOIS À PROPOS DU FAIT DE BANNIR LE PORT DES SIGNES RELIGIEUX VISIBLES – SELON LES INTENTIONS DE VOTE

Q2. Êtes-vous en faveur ou opposé au fait de bannir le port des signes religieux visibles pour les employés du secteur public en position d'autorité (policiers, juges et enseignants du primaire et du secondaire) dans votre province?

Base: Les Québécois qui ont l'intention de voter pour le PLC, le NPD, le PCC, le PPC ou le PVC

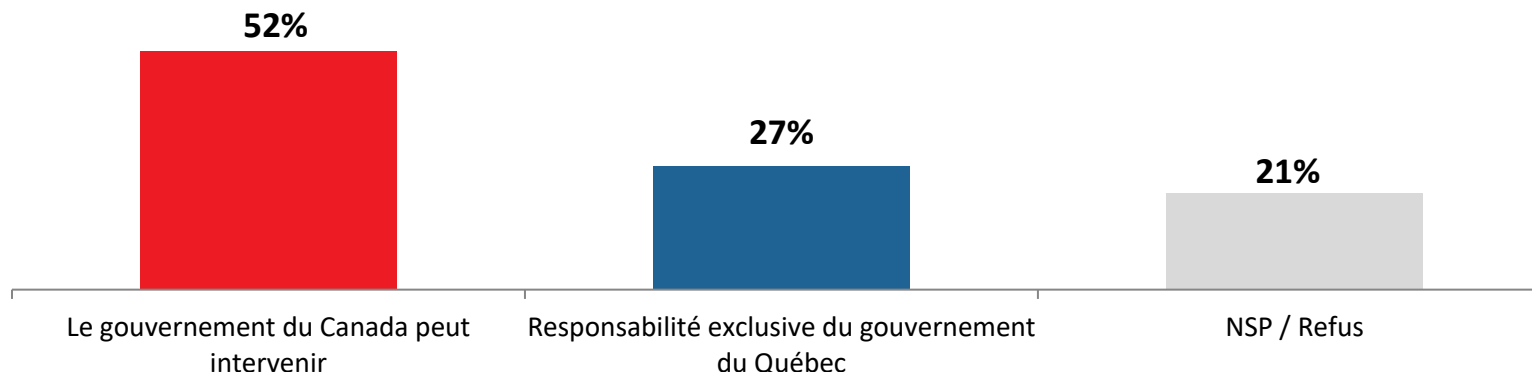
	TOTAL Québec	PLC	PCC	BQ	PVC	NPD	PPC
n =	501	140	81	81	31	22*	11*
TOTAL EN FAVEUR	64%	46%	77%	91%	67%	59%	69%
Totalement en faveur	42%	23%	50%	79%	51%	42%	56%
Plutôt en faveur	22%	23%	27%	12%	16%	17%	13%
TOTAL OPPOSÉ	27%	47%	19%	5%	33%	41%	28%
Plutôt opposé	13%	23%	9%	3%	13%	2%	17%
Totalement opposé	14%	24%	11%	2%	20%	38%	11%
Ne sait pas	7%	3%	3%	4%	0%	0%	3%
Refus	3%	3%	1%	0%	0%	0%	0%

*Étant donné le faible nombre de répondants (n<30), les données sont présentées à titre indicatif seulement.

CANADA | RESPONSABILITÉ DU DOSSIER DE LA LAÏCITÉ DE L'ÉTAT AU QUÉBEC

Q3. Quand vous pensez au débat sur la laïcité de l'État au Québec, est-ce que vous croyez que ce dossier est de la responsabilité exclusive du gouvernement du Québec ou que le gouvernement du Canada peut intervenir dans le dossier?

Base: Tous les répondants (n=1 441)



	TOTAL Canada	TOTAL ROC	QC	ATL	ON	MB/SK	AB	CB	Homme	Femme	18-34	35-54	55+
n =	1 441	940	501	77	481	117	119	146	760	681	433	510	498
Le gouvernement du Canada peut intervenir	52%	55%	43%	52%	58%	55%	47%	53%	52%	52%	56%	51%	50%
Responsabilité exclusive du gouvernement du Québec	27%	22%	44%	27%	20%	19%	28%	21%	33%	22%	23%	25%	32%
Ne sait pas / Refus	21%	23%	13%	21%	22%	26%	25%	26%	14%	27%	21%	24%	18%

CANADA | RESPONSABILITÉ DU DOSSIER DE LA LAÏCITÉ DE L'ÉTAT AU QUÉBEC – SELON LES INTENTIONS DE VOTE

Q3. Quand vous pensez au débat sur la laïcité de l'État au Québec, est-ce que vous croyez que ce dossier est de la responsabilité exclusive du gouvernement du Québec ou que le gouvernement du Canada peut intervenir dans le dossier?

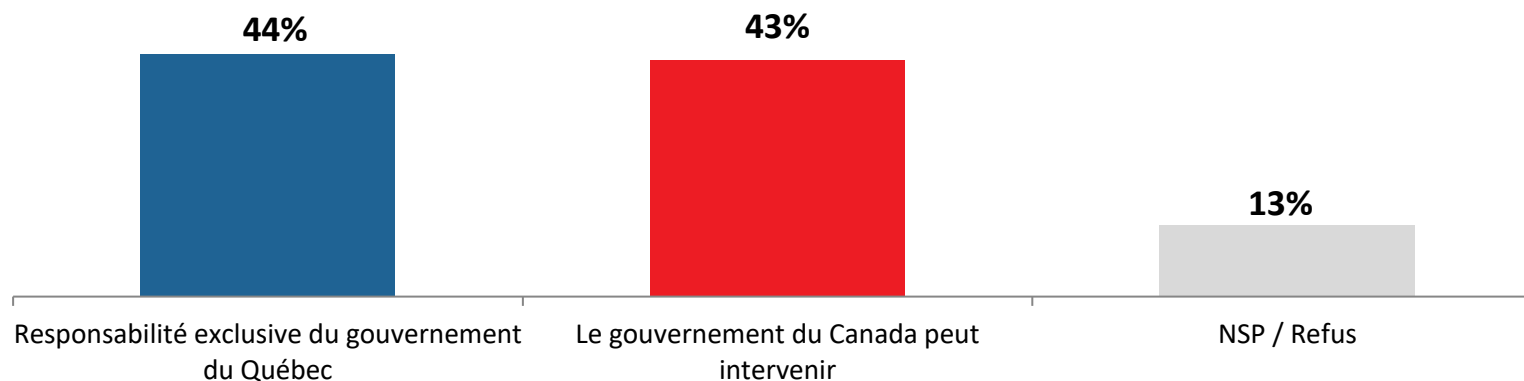
Base: Les répondants qui ont l'intention de voter pour le PLC, le NPD, le PCC, le PPC ou le PVC

	TOTAL Canada	PLC	PCC	NPD	PVC	PPC
n =	1 441	390	360	138	94	34
Le gouvernement du Canada peut intervenir	52%	61%	51%	64%	62%	34%
Responsabilité exclusive du gouvernement du Québec	27%	23%	32%	20%	18%	59%
Ne sait pas / Refus	21%	16%	17%	17%	20%	7%

QUÉBEC | RESPONSABILITÉ DU DOSSIER DE LA LAÏCITÉ DE L'ÉTAT AU QUÉBEC

Q3. Quand vous pensez au débat sur la laïcité de l'État au Québec, est-ce que vous croyez que ce dossier est de la responsabilité exclusive du gouvernement du Québec ou que le gouvernement du Canada peut intervenir dans le dossier?

Base: Les Québécois (n=501)



	TOTAL Québec	Homme	Femme	18-34	35-54	55+	MTL RMR	QC RMR	Reste du QC	Franco	Non Franco
n =	501	238	263	164	178	159	241	130	130	352	149
Responsabilité exclusive du gouvernement du Québec	44%	55%	34%	32%	39%	57%	38%	57%	49%	52%	20%
Le gouvernement du Canada peut intervenir	43%	37%	48%	53%	45%	35%	47%	35%	40%	36%	66%
Ne sait pas / Refus	13%	7%	18%	16%	17%	8%	15%	9%	11%	13%	13%

QUÉBEC | RESPONSABILITÉ DU DOSSIER DE LA LAÏCITÉ DE L'ÉTAT AU QUÉBEC – SELON LES INTENTIONS DE VOTE

Q3. Quand vous pensez au débat sur la laïcité de l'État au Québec, est-ce que vous croyez que ce dossier est de la responsabilité exclusive du gouvernement du Québec ou que le gouvernement du Canada peut intervenir dans le dossier?

Base: Les Québécois qui ont l'intention de voter pour le PLC, le NPD, le PCC, le PPC ou le PVC

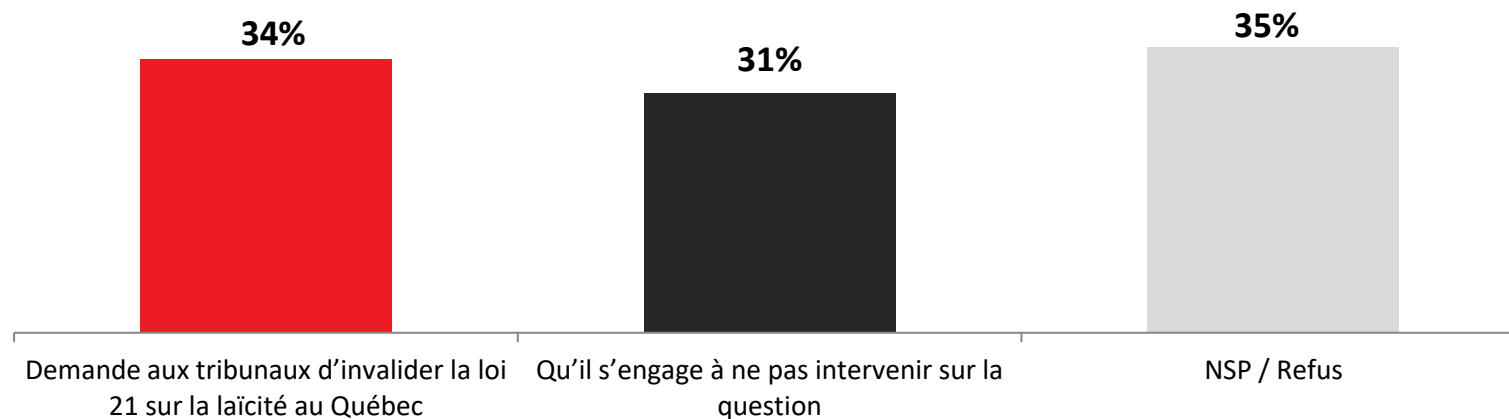
	TOTAL Québec	PLC	PCC	BQ	PVC	NPD	PPC
n =	501	140	81	81	31	22*	11*
Responsabilité exclusive du gouvernement du Québec	44%	27%	53%	80%	28%	41%	54%
Le gouvernement du Canada peut intervenir	43%	62%	45%	14%	70%	59%	46%
Ne sait pas / Refus	13%	11%	3%	6%	2%	0%	0%

*Étant donné le faible nombre de répondants (n<30), les données sont présentées à titre indicatif seulement.

CANADA | DÉSIR QUE LE GOUVERNEMENT DU CANADA DEMANDE AUX TRIBUNAUX D'INVALIDER LA LOI 21

Q4. Souhaitez-vous que le prochain gouvernement du Canada demande aux tribunaux d'invalidiser la loi 21 sur la laïcité au Québec ou qu'il s'engage à ne pas intervenir sur la question ?

Base: Tous les répondants (n=1 441)



	TOTAL Canada	TOTAL ROC	QC	ATL	ON	MB/SK	AB	CB	Homme	Femme	18-34	35-54	55+
n =	1 441	940	501	77	481	117	119	146	760	681	433	510	498
Demande aux tribunaux d'invalidiser la loi 21 sur la laïcité au Québec	34%	37%	25%	32%	38%	33%	36%	42%	35%	34%	36%	30%	37%
Qu'il s'engage à ne pas intervenir sur la question	31%	25%	50%	31%	26%	30%	22%	21%	38%	24%	28%	30%	34%
Ne sait pas / Refus	35%	37%	25%	38%	36%	36%	41%	37%	27%	41%	35%	40%	29%

CANADA | DÉSIR QUE LE GOUVERNEMENT DU CANADA DEMANDE AUX TRIBUNAUX D'INVALIDER LA LOI 21 – SELON LES INTENTIONS DE VOTE

Q4. Souhaitez-vous que le prochain gouvernement du Canada demande aux tribunaux d'invalidier la loi 21 sur la laïcité au Québec ou qu'il s'engage à ne pas intervenir sur la question ?

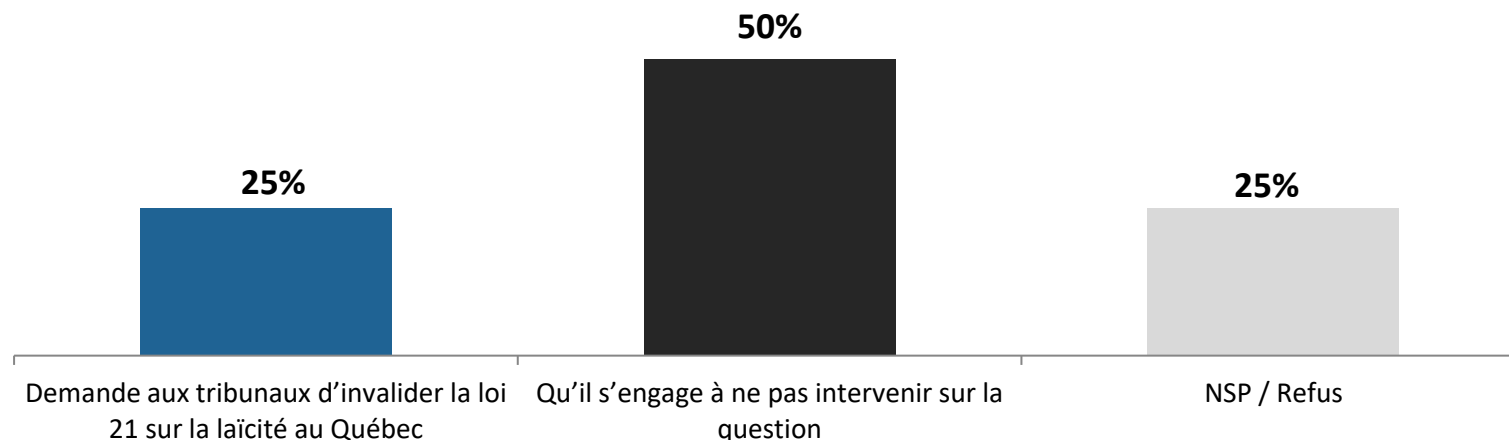
Base: Les répondants qui ont l'intention de voter pour le PLC, le NPD, le PCC, le PPC ou le PVC

	TOTAL Canada	PLC	PCC	NPD	PVC	PPC
n =	1 441	390	360	138	94	34
Demande aux tribunaux d'invalidier la loi 21 sur la laïcité au Québec	34%	45%	35%	42%	39%	27%
Qu'il s'engage à ne pas intervenir sur la question	31%	26%	36%	23%	20%	67%
Ne sait pas / Refus	35%	29%	29%	35%	40%	5%

QUÉBEC | DÉSIR QUE LE GOUVERNEMENT DU CANADA DEMANDE AUX TRIBUNAUX D'INVALIDER LA LOI 21

Q4. Souhaitez-vous que le prochain gouvernement du Canada demande aux tribunaux d'invalidiser la loi 21 sur la laïcité au Québec ou qu'il s'engage à ne pas intervenir sur la question ?

Base: Les Québécois (n=501)



	TOTAL Québec	Homme	Femme	18-34	35-54	55+	MTL RMR	QC RMR	Reste du QC	Franco	Non Franco
n =	501	238	263	164	178	159	241	130	130	352	149
Demande aux tribunaux d'invalidiser la loi 21 sur la laïcité au Québec	25%	25%	25%	27%	22%	26%	36%	13%	15%	15%	58%
Qu'il s'engage à ne pas intervenir sur la question	50%	58%	41%	41%	45%	59%	44%	69%	52%	58%	21%
Ne sait pas / Refus	25%	16%	34%	32%	33%	15%	21%	18%	33%	26%	22%

QUÉBEC | DÉSIR QUE LE GOUVERNEMENT DU CANADA DEMANDE AUX TRIBUNAUX D'INVALIDER LA LOI 21 – SELON LES INTENTIONS DE VOTE

Q4. Souhaitez-vous que le prochain gouvernement du Canada demande aux tribunaux d'invalidiser la loi 21 sur la laïcité au Québec ou qu'il s'engage à ne pas intervenir sur la question ?

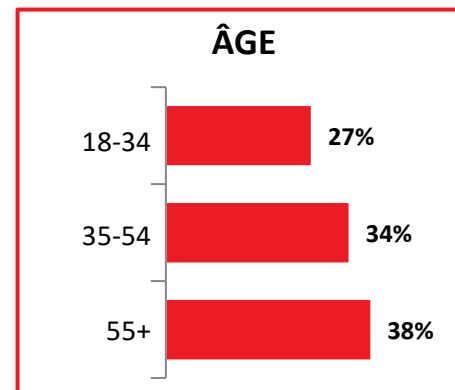

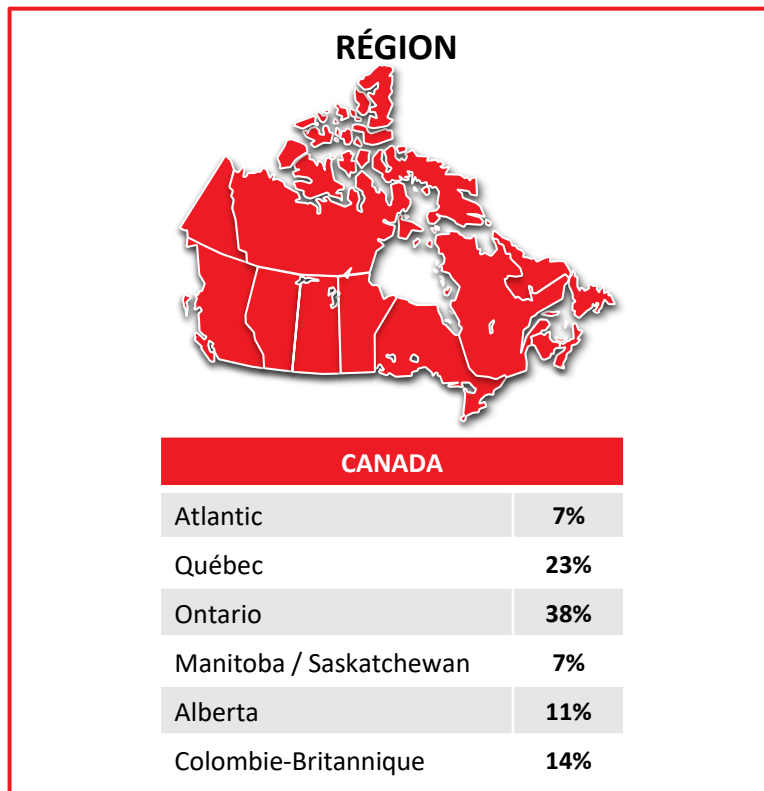
Base: Les Québécois qui ont l'intention de voter pour le PLC, le NPD, le PCC, le PPC ou le PVC

	TOTAL Québec	PLC	PCC	BQ	PVC	NPD	PPC
n =	501	140	81	81	31	22*	11*
Demande aux tribunaux d'invalidiser la loi 21 sur la laïcité au Québec	25%	50%	14%	5%	29%	52%	28%
Qu'il s'engage à ne pas intervenir sur la question	50%	30%	67%	86%	38%	43%	69%
Ne sait pas / Refus	25%	20%	20%	8%	34%	5%	3%

*Étant donné le faible nombre de répondants (n<30), les données sont présentées à titre indicatif seulement.

PROFIL DES RÉPONDANTS

PROFIL DES RÉPONDANTS



Base : Tous les répondants (n=1 441)

Note : Pour chacune des catégories de profil, le complément à 100% correspond aux mentions « Ne sait pas » et « Refus ».

ÉQUIPE

NOTRE ENGAGEMENT QUALITÉ



Léger est membre du [Conseil de recherche et d'intelligence marketing canadien \(CRIC\)](#), l'association officielle de l'industrie des études de marché, des sondages et de l'intelligence marketing.



Léger est membre d'[ESOMAR](#) (European Society for Opinion and Market Research), l'association mondiale des professionnels des enquêtes d'opinion et des études marketing. À ce titre, Léger s'engage à appliquer le [code international ICC/ESOMAR](#) des études de marché, études sociales et d'opinion et de l'analytique des données.



Léger est aussi membre d'[Insights Association](#), l'association américaine pour la recherche marketing et l'analytique.

NOS SERVICES

- **Léger**
Recherche marketing et sondage
- **Léger Metrics**
VOC Mesure de satisfaction continue en temps réel
- **Léger Analytique**
Analyse de modélisation de données
- **Léger UX**
Recherche UX et optimisation des plateformes interactives
- **Legerweb**
Gestion de panel
- **Léger Communauté**
Gestion de communautés en ligne
- **Recherche internationale**
Worldwide Independent Network (WIN)
- **Recherche qualitative**
Location de salles

400
EMPLOYÉS



75
CONSULTANTS



6
BUREAUX

MONTRÉAL | QUÉBEC | TORONTO | EDMONTON | CALGARY | PHILADELPHIE

Leger

—
Comprendre le monde



leger360.com



[@leger360](https://twitter.com/leger360)



[/LegerCanada](https://www.facebook.com/LegerCanada)



[/company/leger360](https://www.linkedin.com/company/leger360)



[@leger360](https://www.instagram.com/leger360)