


Rapport

# POLITIQUE MUNICIPALE à Québec

Sondage auprès des résident(e)s de la Ville  
de Québec

**LE JOURNAL  
DE QUÉBEC**

DATE 06/11/2020 NUMÉRO DE PROJET 11679-237



# APPROCHE MÉTHODOLOGIQUE

## METHODOLOGIE



Sondage Web, à l'aide de la technologie d'interview Web assistée par ordinateur (CAWI).



du 31 octobre au 4 novembre 2020



500 résident(e)s de la Ville de Québec, âgé(e)s de 18 ans ou plus, recruté(e)s aléatoirement à partir du panel en ligne de LEO.



À l'aide des données du recensement de 2016, les résultats ont été pondérés selon l'âge, le sexe, l'arrondissement, la présence d'enfants dans le ménage et le niveau de scolarité afin de garantir un échantillon représentatif la population.



Aux fins de comparaison, un échantillon probabiliste de 500 répondants aurait une marge d'erreur de  $\pm 4,4\%$  et ce, 19 fois sur 20.

Les résultats présentés dans cette étude sont conformes aux standards en matière de recherche sur l'opinion publique et aux exigences de divulgation du CRIC.

# APPROCHE MÉTHODOLOGIQUE

## Notes de lecture

Il est à noter que les nombres présentés ont été arrondis. Par contre, ce sont les nombres avant arrondissement qui sont utilisés pour calculer les sommes présentées. Ainsi, les sommes peuvent ne pas correspondre à l'addition manuelle des nombres présentés.

Dans ce rapport, les données en caractères gras et **rouges** signalent une proportion significativement inférieure à celle des autres répondants. À l'inverse, les données en caractères gras et **verts** signalent une proportion significativement supérieure à celle des autres répondants.

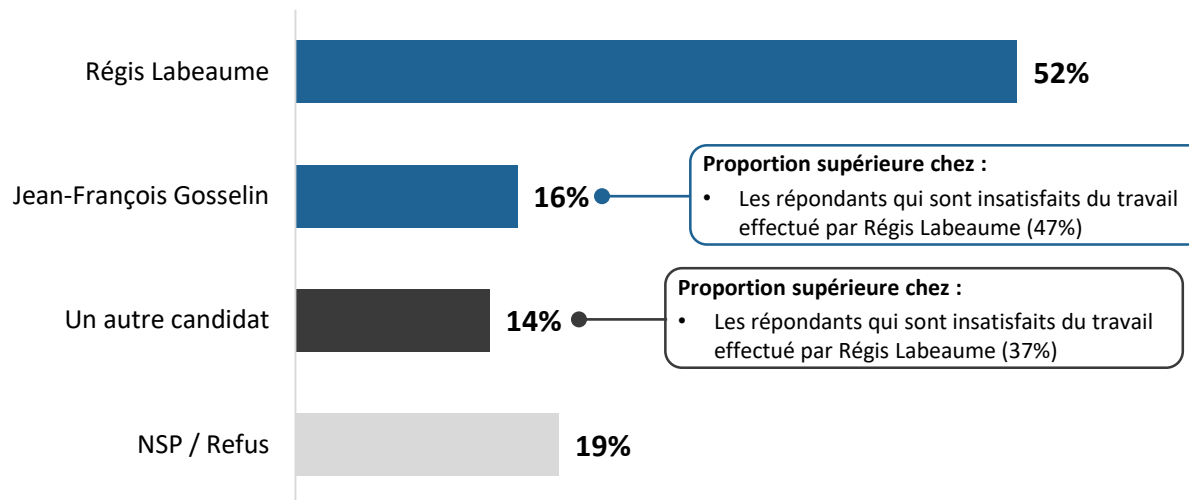
Une méthodologie plus détaillée est présentée en annexe.

Si vous avez des questions relatives aux données présentées dans ce rapport, veuillez contacter Christian Bourque, Vice-président exécutif et associé à l'adresse courriel suivante : [cbourque@leger360.com](mailto:cbourque@leger360.com)

# INTENTION DE VOTE AUX PROCHAINES ÉLECTIONS MUNICIPALES

Q3. Si des élections MUNICIPALES avaient lieu aujourd’hui dans votre ville, pour qui auriez-vous l’intention de voter ? Serait-ce pour...

Base : Tous les répondants (n=500)

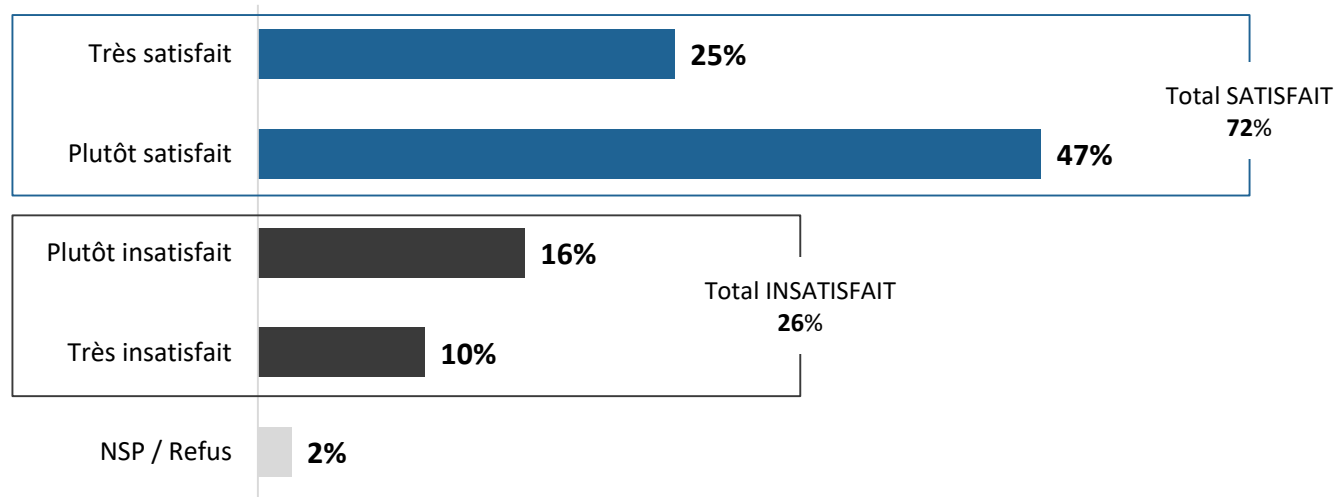


	TOTAL	Sexe		Âge			Arrondissement					
		Homme	Femme	18-34	35-54	55+	La Cité-Limoilou	Sainte-Foy-Sillery-Cap-Rouge	Les Rivières	Beauport	Charlesbourg	La Haute-St-Charles
n=	500	279	221	96	187	217	84	107	67	89	76	77
Régis Labeaume	52%	46%	57%	54%	43%	56%	59%	62%	56%	43%	48%	36%
Jean-François Gosselin	16%	24%	9%	14%	20%	14%	12%	10%	12%	19%	14%	30%
Un autre candidat	14%	20%	9%	10%	17%	15%	9%	13%	12%	22%	17%	14%
Ne sait pas / Refus	19%	11%	26%	21%	21%	16%	20%	14%	21%	16%	22%	20%

# SATISFACTION ENVERS LE TRAVAIL EFFECTUÉ PAR LE MAIRE

Q1. De manière générale, êtes-vous satisfait ou non du travail effectué par le maire de Québec, Régis Labeaume?

Base : Tous les répondants (n=500)

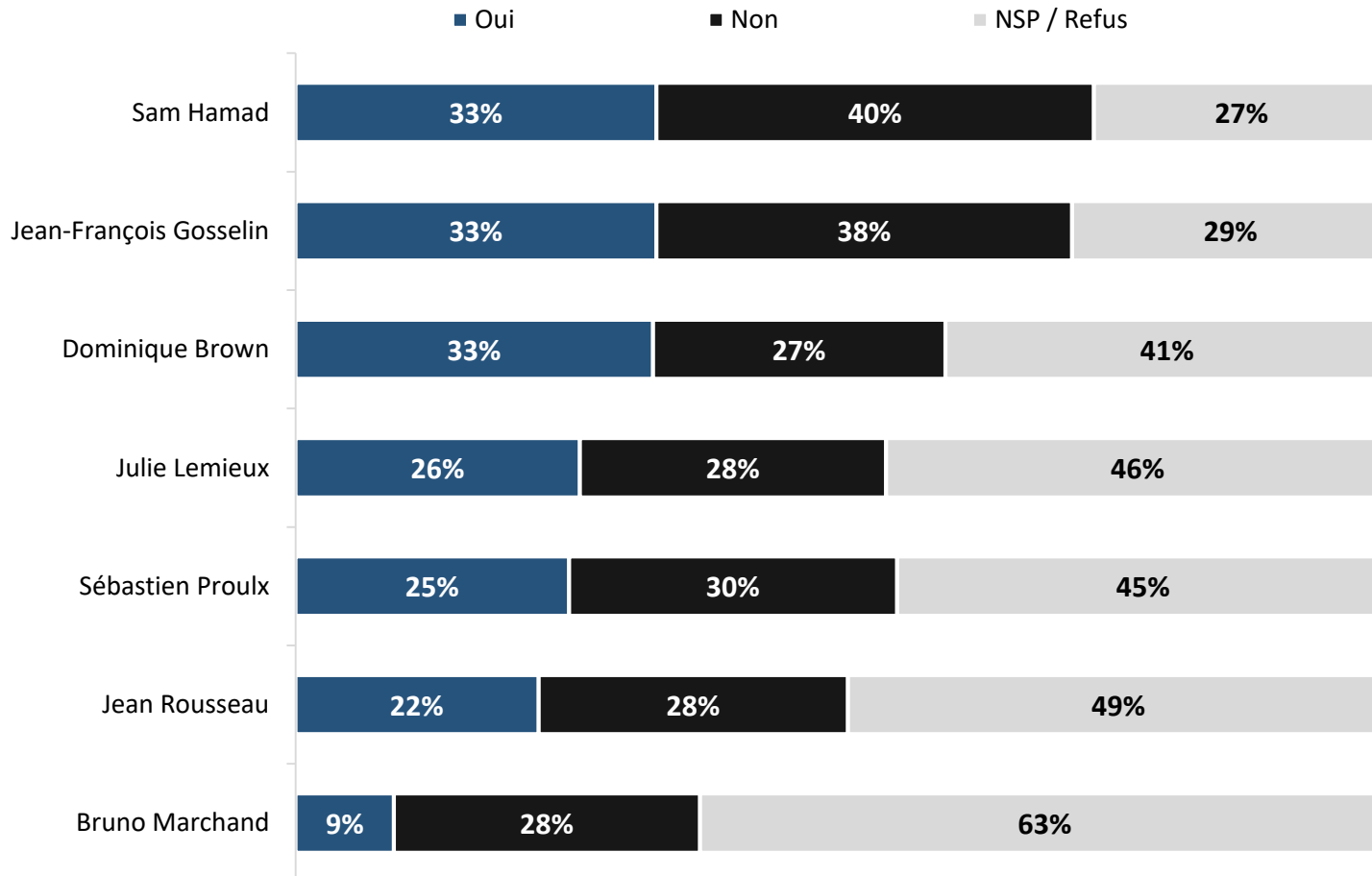


	TOTAL	Sexe		Âge			Arrondissement						
		Homme	Femme	18-34	35-54	55+	La Cité-Limoilou	Sainte-Foy-Sillery-Cap-Rouge	Les Rivières	Beauport	Charlesbourg	La Haute-St-Charles	
	n=	500	279	221	96	187	217	84	107	67	89	76	77
<b>TOTAL SATISFAIT</b>	<b>72%</b>	<b>65%</b>	<b>78%</b>	<b>75%</b>	<b>66%</b>	<b>75%</b>	<b>76%</b>	<b>84%</b>	<b>76%</b>	<b>67%</b>	<b>73%</b>	<b>53%</b>	
Très satisfait	25%	24%	25%	24%	18%	30%	29%	32%	32%	22%	17%	15%	
Plutôt satisfait	47%	41%	53%	51%	48%	45%	47%	51%	44%	45%	57%	38%	
<b>TOTAL INSATISFAIT</b>	<b>26%</b>	<b>33%</b>	<b>19%</b>	<b>20%</b>	<b>34%</b>	<b>24%</b>	<b>21%</b>	<b>14%</b>	<b>24%</b>	<b>33%</b>	<b>24%</b>	<b>43%</b>	
Plutôt insatisfait	16%	18%	15%	11%	18%	19%	13%	10%	9%	22%	18%	27%	
Très insatisfait	10%	16%	5%	9%	17%	5%	8%	4%	15%	11%	6%	16%	
<b>Ne sait pas / Refus</b>	<b>2%</b>	2%	2%	5%	0%	1%	3%	2%	0%	1%	2%	3%	

# DÉSIR DE VOIR CERTAINS CANDIDATS SE PRÉSENTER À LA MAIRIE DE LA VILLE DE QUÉBEC

Q5. Souhaitez-vous que les personnes suivantes se présentent à la mairie de la ville de Québec ?

Base : Tous les répondants (n=500)



# DÉSIR DE VOIR CERTAINS CANDIDATS SE PRÉSENTER À LA MAIRIE DE LA VILLE DE QUÉBEC – DÉTAILS

Q5. Souhaitez-vous que les personnes suivantes se présentent à la mairie de la ville de Québec ?

Base : Tous les répondants

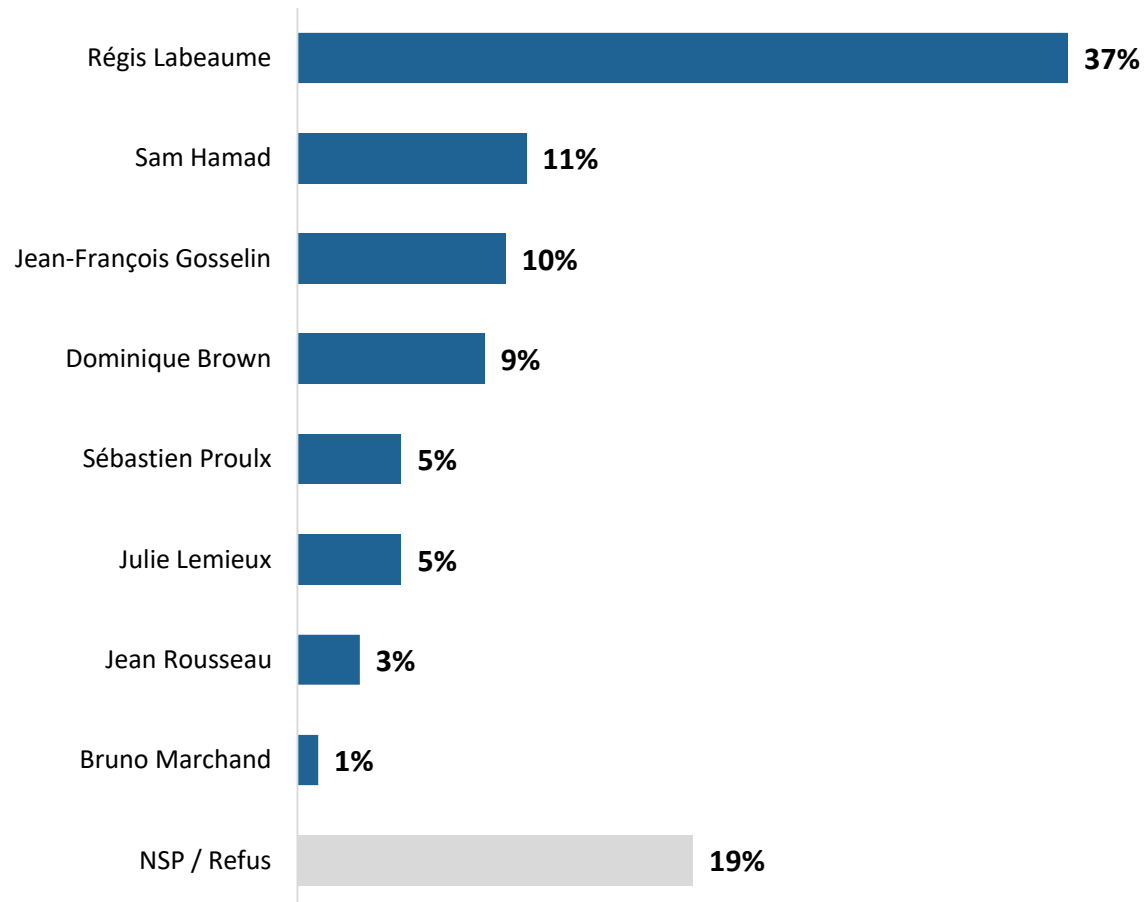
	TOTAL	Sexe		Âge			Arrondissement					
		Homme	Femme	18-34	35-54	55+	La Cité-Limoilou	Sainte-Foy-Sillery-Cap-Rouge	Les Rivières	Beauport	Charlesbourg	La Haute-St-Charles
	n=											
<b>Sam Hamad</b>	500	279	221	96	187	217	84	107	67	89	76	77
Oui	33%	36%	30%	17%	37%	40%	28%	32%	40%	33%	27%	40%
Non	40%	44%	36%	24%	43%	48%	41%	48%	33%	43%	39%	32%
<b>Jean-François Gosselin</b>												
Oui	33%	39%	27%	27%	38%	33%	30%	24%	28%	32%	43%	42%
Non	38%	41%	36%	22%	37%	49%	40%	47%	44%	40%	30%	26%
<b>Dominique Brown</b>												
Oui	33%	26%	38%	27%	42%	30%	50%	22%	28%	31%	40%	23%
Non	27%	35%	19%	13%	25%	36%	15%	28%	38%	31%	20%	32%
<b>Julie Lemieux</b>												
Oui	26%	29%	24%	10%	24%	39%	30%	25%	25%	30%	24%	24%
Non	28%	35%	21%	14%	31%	33%	24%	28%	36%	31%	25%	24%
<b>Sébastien Proulx</b>												
Oui	25%	28%	22%	22%	27%	26%	29%	27%	24%	32%	21%	15%
Non	30%	38%	23%	18%	31%	38%	26%	37%	34%	26%	28%	31%
<b>Jean Rousseau</b>												
Oui	22%	23%	22%	12%	17%	33%	27%	23%	19%	23%	25%	16%
Non	28%	34%	23%	14%	33%	34%	24%	29%	35%	32%	22%	28%
<b>Bruno Marchand</b>												
Oui	9%	9%	9%	6%	13%	9%	12%	6%	4%	15%	12%	6%
Non	28%	32%	25%	12%	26%	40%	23%	31%	40%	26%	25%	27%

Note : Le complément à 100% correspond à la mention « Je ne sais pas / Je préfère ne pas répondre »

# MEILLEUR MAIRE POUR LA VILLE DE QUÉBEC

Q8. Parmi les personnalités suivantes, laquelle ferait le meilleur maire de Québec ?

Base : Tous les répondants (n=500)





# MEILLEUR MAIRE POUR LA VILLE DE QUÉBEC - DÉTAILS

Q8. Parmi les personnalités suivantes, laquelle ferait le meilleur maire de Québec ?

Base : Tous les répondants

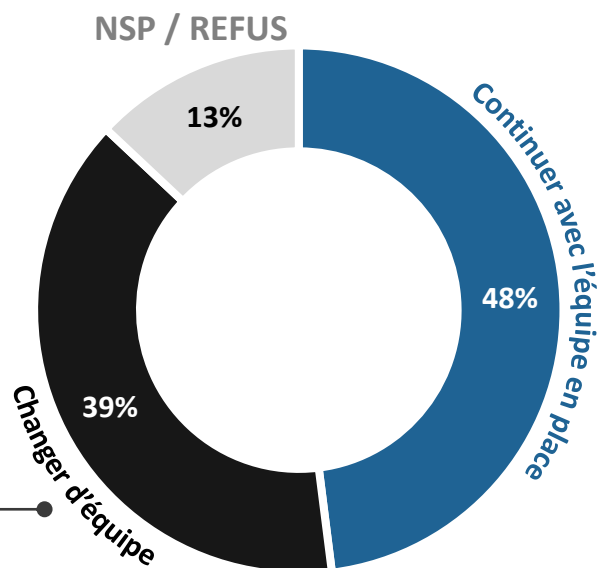
	TOTAL <i>n=</i>	Sexe		Âge			Satisfaction travail maire de Qc	
		Homme	Femme	18-34	35-54	55+	Satisfait	Insatisfait
	500	279	221	96	187	217	357	136
Régis Labeaume	37%	33%	41%	42%	29%	41%	51%	3%
Sam Hamad	11%	15%	7%	5%	16%	11%	6%	24%
Jean-François Gosselin	10%	14%	6%	13%	9%	9%	4%	27%
Dominique Brown	9%	9%	8%	11%	13%	4%	8%	12%
Sébastien Proulx	5%	5%	5%	1%	7%	7%	5%	6%
Julie Lemieux	5%	4%	6%	0%	6%	8%	6%	2%
Jean Rousseau	3%	3%	3%	1%	1%	5%	2%	6%
Bruno Marchand	1%	1%	1%	1%	2%	1%	0%	3%
Ne sait pas / Refus	19%	15%	23%	28%	18%	14%	17%	18%

# RÉSULTAT ESPÉRÉ AUX PROCHAINES ÉLECTIONS MUNICIPALES

## MUNICIPALES

Q9. Quand vous pensez aux élections municipales qui auront lieu dans un an, souhaitez-vous continuer avec l'équipe en place ou souhaitez-vous un changement ?

Base : Tous les répondants (n=500)



Proportion supérieure chez :

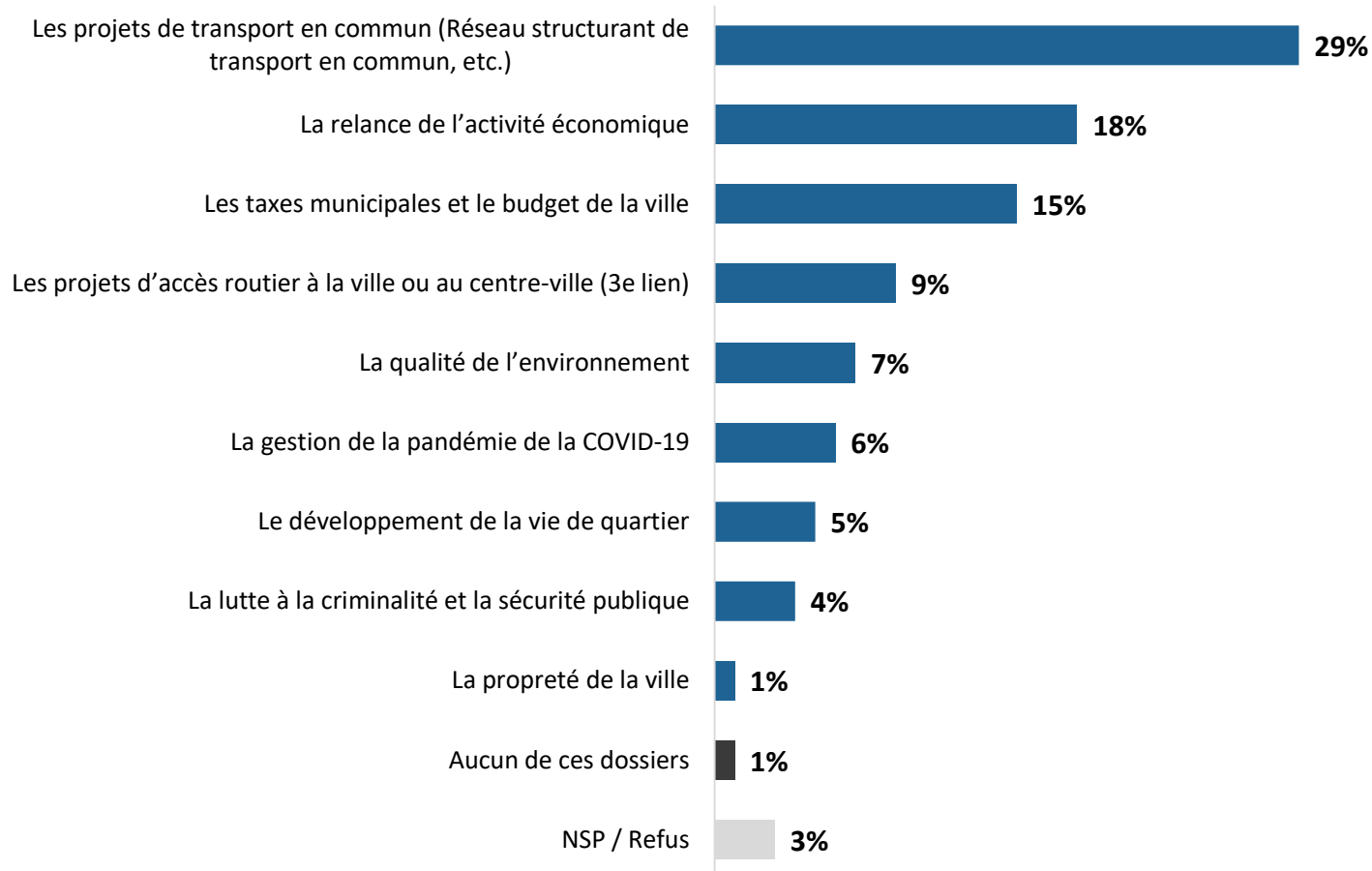
- Les résidents de l'arrondissement de La Haute-St-Charles (50%)

	TOTAL	Sexe		Âge			Satisfaction travail maire de Qc	
		Homme	Femme	18-34	35-54	55+	Satisfait	Insatisfait
	n= 500	279	221	96	187	217	357	136
Continuer avec l'équipe en place	48%	43%	52%	49%	39%	53%	63%	6%
Changer d'équipe	39%	49%	30%	33%	49%	36%	21%	91%
Ne sait pas / Refus	13%	8%	18%	18%	12%	11%	15%	3%

# DOSSIER AYANT LE PLUS D'INFLUENCE SUR LEUR INTENTION DE VOTE

Q11. Quand vous pensez aux élections municipales qui auront lieu dans un an, quel dossier aura le plus d'influence sur votre vote ?

Base : Tous les répondants (n=500)



# DOSSIER AYANT LE PLUS D'INFLUENCE SUR LEUR INTENTION DE VOTE - DÉTAILS

Q11. Quand vous pensez aux élections municipales qui auront lieu dans un an, quel dossier aura le plus d'influence sur votre vote ?

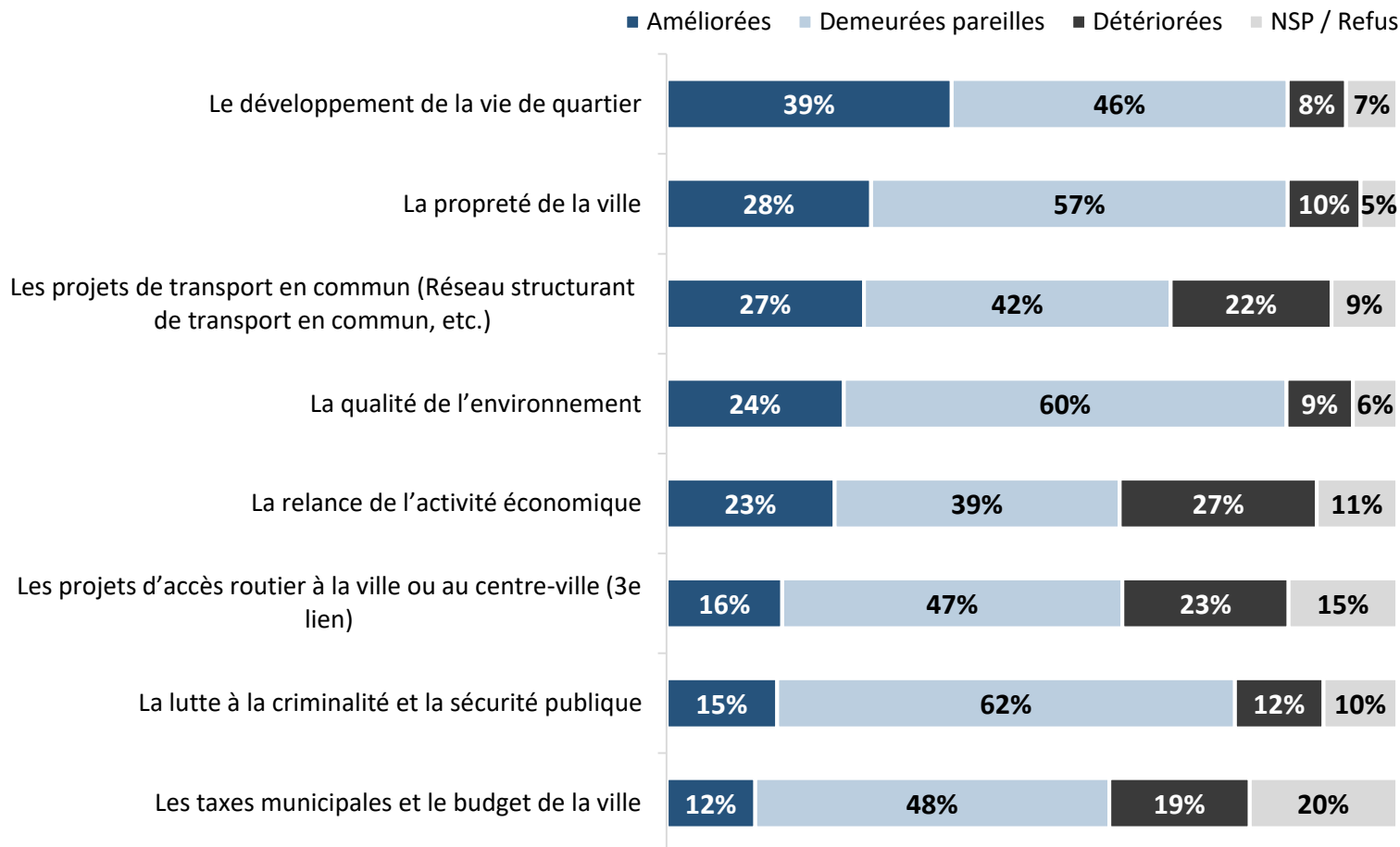
Base : Tous les répondants

	TOTAL n=	Sexe		Âge			Satisfaction travail maire de Qc	
		Homme	Femme	18-34	35-54	55+	Satisfait	Insatisfait
	500	279	221	96	187	217	357	136
Les projets de transport en commun (Réseau structurant de transport en commun, etc.)	29%	37%	22%	22%	33%	31%	29%	31%
La relance de l'activité économique	18%	15%	21%	12%	19%	21%	21%	12%
Les taxes municipales et le budget de la ville	15%	15%	16%	9%	20%	17%	15%	18%
Les projets d'accès routier à la ville ou au centre-ville (3e lien)	9%	12%	7%	15%	8%	6%	6%	18%
La qualité de l'environnement	7%	7%	8%	13%	3%	8%	9%	3%
La gestion de la pandémie de la COVID-19	6%	2%	10%	13%	4%	3%	7%	3%
Le développement de la vie de quartier	5%	5%	5%	9%	6%	3%	5%	7%
La lutte à la criminalité et la sécurité publique	4%	4%	4%	3%	2%	6%	4%	5%
La propreté de la ville	1%	1%	1%	1%	3%	0%	1%	0%
Aucun de ces dossiers	1%	1%	1%	0%	1%	2%	1%	3%
Ne sait pas / Refus	3%	1%	6%	4%	2%	4%	3%	1%

# ÉVOLUTION DES DOSSIERS DANS LES TROIS DERNIÈRES ANNÉES

Q13. Au cours des trois dernières années, est-ce que les choses se sont améliorées, détériorées ou sont demeurées pareilles dans les dossiers suivants ?

Base : Tous les répondants (n=500)



# ÉVOLUTION DES DOSSIERS DANS LES TROIS DERNIÈRES ANNÉES – DÉTAILS (1/2)

Q13. Au cours des trois dernières années, est-ce que les choses se sont améliorées, détériorées ou sont demeurées pareil dans les dossiers suivants ?

Base : Tous les répondants

	TOTAL <i>n=</i>	Sexe		Âge			Satisfaction travail maire de Qc	
		Homme	Femme	18-34	35-54	55+	Satisfait	Insatisfait
	501	268	233	131	175	195	199	269
<b>Le développement de la vie de quartier</b>								
Améliorées	39%	35%	42%	48%	29%	39%	44%	24%
Demeurées pareilles	46%	50%	42%	35%	50%	49%	45%	48%
Détériorées	8%	10%	7%	5%	13%	7%	3%	22%
<b>La propreté de la ville</b>								
Améliorées	28%	23%	32%	23%	25%	33%	33%	15%
Demeurées pareilles	57%	62%	52%	57%	58%	56%	57%	58%
Détériorées	10%	12%	9%	10%	13%	9%	6%	25%
<b>Les projets de transport en commun (Réseau structurant de transport en commun, etc.)</b>								
Améliorées	27%	26%	27%	33%	23%	25%	34%	6%
Demeurées pareilles	42%	39%	45%	34%	37%	51%	42%	43%
Détériorées	22%	32%	14%	19%	32%	18%	14%	47%
<b>La qualité de l'environnement</b>								
Améliorées	24%	28%	21%	25%	22%	26%	30%	9%
Demeurées pareilles	60%	58%	62%	56%	59%	63%	57%	71%
Détériorées	9%	10%	8%	11%	10%	7%	7%	15%
<b>La relance de l'activité économique</b>								
Améliorées	23%	23%	22%	16%	23%	26%	30%	5%
Demeurées pareilles	39%	39%	40%	30%	37%	47%	38%	45%
Détériorées	27%	31%	23%	30%	31%	21%	20%	46%

Note : Le complément à 100% correspond à la mention « Je ne sais pas / Je préfère ne pas répondre »

# ÉVOLUTION DES DOSSIERS DANS LES TROIS DERNIÈRES ANNÉES – DÉTAILS (2/2)

Q13. Au cours des trois dernières années, est-ce que les choses se sont améliorées, détériorées ou sont demeurées pareil dans les dossiers suivants ?

Base : Tous les répondants

	TOTAL <i>n=</i>	Sexe		Âge			Satisfaction travail maire de Qc	
		Homme	Femme	18-34	35-54	55+	Satisfait	Insatisfait
	501	268	233	131	175	195	199	269
<b>Les projets d'accès routier à la ville ou au centre-ville (3e lien)</b>								
Améliorées	16%	18%	14%	15%	15%	16%	19%	8%
Demeurées pareilles	47%	48%	46%	40%	47%	51%	47%	48%
Détériorées	23%	25%	20%	22%	27%	20%	17%	40%
<b>La lutte à la criminalité et la sécurité publique</b>								
Améliorées	15%	17%	13%	13%	12%	19%	19%	5%
Demeurées pareilles	62%	64%	61%	50%	66%	67%	60%	71%
Détériorées	12%	13%	11%	21%	12%	7%	10%	19%
<b>Les taxes municipales et le budget de la ville</b>								
Améliorées	12%	13%	12%	9%	13%	14%	15%	7%
Demeurées pareilles	48%	50%	47%	32%	42%	64%	53%	37%
Détériorées	19%	26%	13%	18%	30%	12%	10%	47%

# ANNEXES



# MÉTHODOLOGIE DÉTAILLÉE

## Plan échantillonnal

La sélection des participants a été effectuée aléatoirement à partir du panel en ligne de LEO.

Léger possède et exploite un panel Internet incluant plus de 400 000 Canadiens d'un océan à l'autre. Un panel en ligne est constitué d'utilisateurs du Web profilés en fonction de différentes variables sociodémographiques. La majorité des membres du panel de Léger (60%) ont été recrutés au hasard par téléphone au cours des dix dernières années, ce qui le rend hautement similaire à la population canadienne actuelle pour de nombreuses caractéristiques démographiques. De plus, 35% des panélistes ont été recrutés par le biais de programmes d'affiliés, et 5% par le biais de campagnes et de programmes de partenaires.

Pour être admissibles, les répondants devaient avoir 18 ans ou plus et résider dans la Ville de Québec.

# MÉTHODOLOGIE DÉTAILLÉE

## Échantillons pondérés et non pondérés

Le tableau ci-dessous présente la répartition géographique des répondants, avant et après la pondération.

Région	Non pondéré	Pondéré
Arrondissement La Cité-Limoilou	84	101
Arrondissement Sainte-Foy-Sillery-Cap-Rouge	107	97
Arrondissement Les Rivières	67	69
Arrondissement Beauport	89	76
Arrondissement Charlesbourg	76	76
Arrondissement La Haute-St-Charles (Lac-Saint-Charles, Saint-Émile, Loretteville, Les Châtelers, Val-Bélair)	77	80

# MÉTHODOLOGIE DÉTAILLÉE

## Échantillons pondérés et non pondérés (suite)

Les tableaux suivants présentent la répartition démographique des répondants selon le sexe, l'âge, la langue (langue maternelle) et la présence d'enfants dans le ménage.

SEXE	Non pondéré	Pondéré
Homme	279	240
Femme	221	260

ÂGE	Non pondéré	Pondéré
Entre 18 et 34 ans	96	136
Entre 35 et 54 ans	187	152
55 ans et plus	217	212

LANGUE (LANGUE MATERNELLE)	Non pondéré	Pondéré
Français	473	472
Anglais/Autre	27	28

FORMATION	Non pondéré	Pondéré
École primaire/secondaire	91	115
Études collégiales	184	232
Études universitaires	225	153

L'échantillon ainsi recueilli a un facteur minimum de pondération de 0,29821 et un facteur maximum de pondération de 3,71408. La variance de la pondération est de 0,32.

# QUESTIONNAIRE

[POSER À TOUS]

[MENTION SIMPLE]

**QQQcf.** Veuillez indiquer votre arrondissement de résidence :

Libellé	Valeur	Attribut	Terminaison
Arrondissement La Cité-Limoilou	1		
Arrondissement Sainte-Foy-Sillery-Cap-Rouge	2		
Arrondissement Les Rivières	3		
Arrondissement Beauport	4		
Arrondissement Charlesbourg	5		
Arrondissement La Haute-St-Charles (Lac-Saint-Charles, Saint-Émile, Loretteville, Les Châtels, Val-Bélair)	6		

[POSER À TOUS]

[MENTION SIMPLE]

**SEXE.** Êtes-vous de sexe :

*Note : comme indiqué par Statistique Canada, les Canadiens transgenres, transsexuels et intersexués doivent indiquer le sexe (masculin ou féminin) auquel ils s'identifient le plus.*

Libellé	Valeur	Attribut	Terminaison
Un homme	1		
Une femme	2		

[POSER À TOUS]

[MENTION SIMPLE]

**AGE.** Quel âge avez-vous ?

Libellé	Valeur	Attribut	Terminaison
Moins de 18 ans	0		TERMINER
De 18 à 24 ans	1		
De 25 à 34 ans	2		
De 35 à 44 ans	3		
De 45 à 54 ans	4		
De 55 à 64 ans	5		
De 65 à 74 ans	6		
75 ans ou plus	7		
Je préfère ne pas répondre	99		TERMINER

# QUESTIONNAIRE

[POSER SCOL À TOUS]

[MENTION SIMPLE]

**SCOLA.** À quel niveau se situe la dernière année de scolarité que vous avez terminée ?

Libellé	Valeur	Attribut	Terminaison
Primaire	1		
Secondaire général ou professionnel	2		
Collégial général préuniversitaire ou professionnel technique	3		
Universitaire	4		
Je préfère ne pas répondre	99	F	

[POSER SCOL À TOUS]

[MENTION SIMPLE]

**ENFA.** Y a-t-il des enfants de moins de 18 ans vivant dans votre ménage?

Libellé	Valeur	Attribut	Terminaison
Oui	1		
Non	2		
Je préfère ne pas répondre	99		

# QUESTIONNAIRE

[POSER À TOUS]

[MENTION SIMPLE]

**LANGU.** Quelle est la langue que vous avez apprise en premier lieu à la maison dans votre enfance et que vous comprenez toujours?

Libellé	Valeur	Attribut	Terminaison
Français	1		
Anglais	2		
Autre	3		
Français et anglais	7		
Français et autres	4		
Anglais et autres	5		
Autres et autres	6		
Je préfère ne pas répondre	99		

[POSER SCOL À TOUS]

[MENTION SIMPLE]

**REVEN.** Parmi les catégories suivantes, laquelle reflète le mieux le revenu total avant impôt de tous les membres de votre foyer pour l'année 2019?

Libellé	Valeur	Attribut	Terminaison
19 999 \$ et moins	1		
De 20 000 \$ à 39 999 \$	2		
De 40 000 \$ à 59 999 \$	3		
De 60 000 \$ à 79 999 \$	4		
De 80 000 \$ à 99 999 \$	5		
100 000 \$ et plus	6		
Je préfère ne pas répondre	99		

# QUESTIONNAIRE

[POSER À TOUS]

[MENTION SIMPLE]

[ORDRE DE LA LISTE : En ordre]

**Q1.** De manière générale, êtes-vous satisfait ou non du travail effectué par le maire de Québec, Régis Labeaume?

Libellé	Valeur	Attribut	Terminaison
Très satisfait	1		
Plutôt satisfait	2		
Plutôt insatisfait	3		
Très insatisfait	4		
Je ne sais pas / Je préfère ne pas répondre	98	F	

[POSER À TOUS]

[MENTION SIMPLE]

[ORDRE DE LA LISTE : En rotation 1-2]

**Q3.** Si des élections MUNICIPALES avaient lieu aujourd'hui dans votre ville, pour qui auriez-vous l'intention de voter ? Serait-ce pour...

Libellé	Valeur	Attribut	Terminaison
Régis Labeaume	1		
Jean-François Gosselin	2		
Un autre candidat	3	F	
Je ne sais pas / Je préfère ne pas répondre	98	F	

# QUESTIONNAIRE

[POSER À TOUS]

[MENTION SIMPLE]

[ORDRE DE LA LISTE : En rotation 1-7]

**Q5.** Souhaitez-vous que les personnes suivantes se présentent à la mairie de la ville de Québec ?

	Liste	Oui	Non	Je ne sais pas / Je préfère ne pas répondre
<b>Énoncés</b>	<b>Valeur</b>	<b>1</b>	<b>2</b>	<b>98</b>
Jean-François Gosselin	1	<input type="radio"/>	<input type="radio"/>	<input type="radio"/>
Sam Hamad	2	<input type="radio"/>	<input type="radio"/>	<input type="radio"/>
Sébastien Proulx	3	<input type="radio"/>	<input type="radio"/>	<input type="radio"/>
Dominique Brown	4	<input type="radio"/>	<input type="radio"/>	<input type="radio"/>
Julie Lemieux	5	<input type="radio"/>	<input type="radio"/>	<input type="radio"/>
Bruno Marchand	6	<input type="radio"/>	<input type="radio"/>	<input type="radio"/>
Jean Rousseau	7	<input type="radio"/>	<input type="radio"/>	<input type="radio"/>

[POSER À TOUS]

[MENTION SIMPLE]

[ORDRE DE LA LISTE : En rotation 1-8]

**Q8.** Parmi les personnalités suivantes, laquelle ferait le meilleur maire de Québec ?

Libellé	Valeur	Attribut	Terminaison
Régis Labeaume	1		
Jean-François Gosselin	2		
Sam Hamad	3		
Sébastien Proulx	4		
Dominique Brown	5		
Julie Lemieux	6		
Bruno Marchand	7		
Jean Rousseau	8		
Je ne sais pas / Je préfère ne pas répondre	98	F	



# QUESTIONNAIRE

[POSER À TOUS]

[MENTION SIMPLE]

[ORDRE DE LA LISTE : En ordre]

**Q9.** Quand vous pensez aux élections municipales qui auront lieu dans un an, souhaitez-vous continuer avec l'équipe en place ou souhaitez-vous un changement ?

Libellé	Valeur	Attribut	Terminaison
Continuer avec l'équipe en place	1		
Changer d'équipe	2		
Je ne sais pas / Je préfère ne pas répondre	98	F	

[POSER À TOUS]

[MENTION SIMPLE]

[ORDRE DE LA LISTE : Rotation 1 à 9]

**Q11.** Quand vous pensez aux élections municipales qui auront lieu dans un an, quel dossier aura le plus d'influence sur votre vote ?

Libellé	Valeur	Attribut	Terminaison
Les taxes municipales et le budget de la ville	1		
La relance de l'activité économique	2		
Les projets de transport en commun (Réseau structurant de transport en commun, etc.)	3		
Les projets d'accès routier à la ville ou au centre-ville (3e lien)	4		
La lutte à la criminalité et la sécurité publique	5		
Le développement de la vie de quartier	6		
La propreté de la ville	7		
La qualité de l'environnement	8		
La gestion de la pandémie de la COVID-19	9		
Aucun de ces dossiers	97	F	
Je ne sais pas / Je préfère ne pas répondre	98	F	

# QUESTIONNAIRE

[POSER À TOUS]

[MENTION SIMPLE]

[ORDRE DE LA LISTE : En rotation 1-8]

**Q13.** Au cours des trois dernières années, est-ce que les choses se sont améliorées, détériorées ou sont demeurées pareilles dans les dossiers suivants ?

	Liste	Améliorées	Demeurées pareilles	Détériorées	Je ne sais pas / Je préfère ne pas répondre
Énoncés	Valeur	1	2	3	98
Les taxes municipales et le budget de la ville	1	<input type="radio"/>	<input type="radio"/>	<input type="radio"/>	<input type="radio"/>
La relance de l'activité économique	2	<input type="radio"/>	<input type="radio"/>	<input type="radio"/>	<input type="radio"/>
Les projets de transport en commun (Réseau structurant de transport en commun, etc.)	3	<input type="radio"/>	<input type="radio"/>	<input type="radio"/>	<input type="radio"/>
Les projets d'accès routier à la ville ou au centre-ville (3e lien)	4	<input type="radio"/>	<input type="radio"/>	<input type="radio"/>	<input type="radio"/>
La lutte à la criminalité et la sécurité publique	5	<input type="radio"/>	<input type="radio"/>	<input type="radio"/>	<input type="radio"/>
Le développement de la vie de quartier	6	<input type="radio"/>	<input type="radio"/>	<input type="radio"/>	<input type="radio"/>
La propreté de la ville	7	<input type="radio"/>	<input type="radio"/>	<input type="radio"/>	<input type="radio"/>
La qualité de l'environnement	8	<input type="radio"/>	<input type="radio"/>	<input type="radio"/>	<input type="radio"/>

# TABLEAUX CROISÉS

Q1: De manière générale, êtes-vous satisfait ou non du travail effectué par le maire de Québec, Régis Labeaume?

Q1	No:1		Sexe		Âge			Langue maternelle		Scolarité			Enfants		Arrondissement					Intention vote (Q3)			Travail maire de Qc (Q1)		Prochaine élection (Q9)		
	BB1	Total	Homme	Femme	18-34 ans	35-54 ans	55 ans+	Franco	Non-franco	Prim./Sec.	Coll.	Univer.	Oui	Non	La Cité-Limoilou	Sainte-Foy-Sillery-Cap-Rouge	Les Rivières	Beauport	Charlesbourg	La Haute-St-Charles	Régis Labeaume	Jean-François Gosselin	Autre	Satisfait	Insatisfait	Garder l'équipe	Changer d'équipe
Total pondéré:	n=	500	240	260	136	152	212	472	28	115	232	153	102	398	101	97	69	76	76	80	258	79	70	360	130	239	195
	n=	500	279	221	96	187	217	473	27	91	184	225	128	372	84	107	67	89	76	77	253	80	82	357	136	237	208
TOTAL SATISFAIT		72%	65%	78%	75%	66%	75%	72%	75%	74%	67%	77%	73%	72%	76%	84%	76%	67%	73%	53%	98%	22%	30%	100%	0%	96%	39%
Très satisfait		25%	24%	25%	24%	18%	30%	24%	44%	29%	22%	26%	19%	26%	29%	32%	32%	22%	17%	15%	44%	1%	4%	34%	0%	46%	3%
Plutôt satisfait		47%	41%	53%	51%	48%	45%	48%	30%	45%	46%	51%	55%	45%	47%	51%	44%	45%	57%	38%	54%	21%	25%	66%	0%	50%	36%
TOTAL INSATISFAIT		26%	33%	19%	20%	34%	24%	27%	13%	23%	31%	20%	27%	26%	21%	14%	24%	33%	24%	43%	2%	78%	69%	0%	100%	3%	61%
Plutôt insatisfait		16%	18%	15%	11%	18%	19%	17%	3%	16%	20%	11%	15%	17%	13%	10%	9%	22%	18%	27%	0%	46%	44%	0%	62%	1%	38%
Très insatisfait		10%	16%	5%	9%	17%	5%	10%	9%	7%	11%	10%	12%	9%	8%	4%	15%	11%	6%	16%	1%	32%	25%	0%	38%	2%	22%
Je ne sais pas / Je préfère ne pas répondre		2%	2%	2%	5%	0%	1%	1%	13%	2%	2%	2%	0%	3%	3%	2%	0%	1%	2%	3%	1%	0%	2%	0%	0%	1%	1%

Q3: Si des élections MUNICIPALES avaient lieu aujourd'hui dans votre ville, pour qui auriez-vous l'intention de voter? Serait-ce pour...

Q3	No:2		Sexe		Âge			Langue maternelle		Scolarité			Enfants		Arrondissement					Intention vote (Q3)			Travail maire de Qc (Q1)		Prochaine élection (Q9)		
	BB1	Total	Homme	Femme	18-34 ans	35-54 ans	55 ans+	Franco	Non-franco	Prim./Sec.	Coll.	Univer.	Oui	Non	La Cité-Limoilou	Sainte-Foy-Sillery-Cap-Rouge	Les Rivières	Beauport	Charlesbourg	La Haute-St-Charles	Régis Labeaume	Jean-François Gosselin	Autre	Satisfait	Insatisfait	Garder l'équipe	Changer d'équipe
Total pondéré:	n=	500	240	260	136	152	212	472	28	115	232	153	102	398	101	97	69	76	76	80	258	79	70	360	130	239	195
	n=	500	279	221	96	187	217	473	27	91	184	225	128	372	84	107	67	89	76	77	253	80	82	357	136	237	208
Régis Labeaume		52%	46%	57%	54%	43%	56%	51%	60%	54%	49%	53%	48%	52%	59%	62%	56%	43%	48%	36%	100%	0%	0%	70%	3%	90%	10%
Jean-François Gosselin		16%	24%	9%	14%	20%	14%	16%	7%	22%	16%	10%	19%	15%	12%	10%	12%	19%	14%	30%	0%	100%	0%	5%	47%	2%	38%
Un autre candidat		14%	20%	9%	10%	17%	15%	15%	5%	10%	14%	17%	12%	15%	9%	13%	12%	22%	17%	14%	0%	0%	100%	6%	37%	2%	33%
Je ne sais pas / Je préfère ne pas répondre		19%	11%	26%	21%	21%	16%	18%	28%	14%	20%	20%	21%	18%	20%	14%	16%	22%	20%	0%	0%	0%	19%	12%	6%	18%	

Q5T: Souhaitez-vous que les personnes suivantes se présentent à la mairie de la ville de Québec?

Q5T	No:3		Sexe		Âge			Langue maternelle		Scolarité			Enfants		Arrondissement					Intention vote (Q3)			Travail maire de Qc (Q1)		Prochaine élection (Q9)		
	BB1	Total	Homme	Femme	18-34 ans	35-54 ans	55 ans+	Franco	Non-franco	Prim./Sec.	Coll.	Univer.	Oui	Non	La Cité-Limoilou	Sainte-Foy-Sillery-Cap-Rouge	Les Rivières	Beauport	Charlesbourg	La Haute-St-Charles	Régis Labeaume	Jean-François Gosselin	Autre	Satisfait	Insatisfait	Garder l'équipe	Changer d'équipe
Total pondéré:	n=	500	240	260	136	152	212	472	28	115	232	153	102	398	101	97	69	76	76	80	258	79	70	360	130	239	195
	n=	500	279	221	96	187	217	473	27	91	184	225	128	372	84	107	67	89	76	77	253	80	82	357	136	237	208
TOTAL OUI		72%	75%	69%	52%	74%	83%	72%	70%	69%	71%	75%	70%	72%	76%	68%	67%	75%	71%	73%	66%	94%	88%	67%	90%	65%	88%
Jean-François Gosselin		33%	39%	27%	27%	38%	33%	32%	46%	39%	33%	28%	41%	31%	30%	24%	28%	32%	43%	42%	17%	93%	29%	23%	63%	16%	56%
Sam Hamad		33%	36%	30%	17%	37%	40%	33%	34%	37%	31%	32%	29%	34%	28%	32%	40%	33%	27%	40%	28%	43%	40%	29%	46%	29%	42%
Sébastien Proulx		25%	28%	22%	22%	27%	26%	25%	23%	23%	26%	25%	25%	29%	29%	27%	24%	32%	21%	15%	22%	27%	37%	24%	30%	21%	35%
Dominique Brown		33%	26%	38%	27%	42%	30%	33%	28%	23%	33%	39%	39%	31%	50%	22%	28%	31%	40%	23%	33%	23%	46%	32%	38%	32%	38%
Julie Lemieux		26%	29%	24%	10%	24%	39%	27%	24%	28%	25%	28%	28%	26%	30%	25%	25%	30%	24%	24%	29%	21%	26%	28%	24%	28%	27%
Bruno Marchand		9%	9%	9%	6%	13%	9%	9%	5%	10%	8%	10%	13%	8%	12%	6%	4%	15%	12%	6%	6%	8%	26%	7%	16%	5%	15%
Jean Rousseau		22%	23%	22%	12%	17%	33%	22%	22%	18%	20%	30%	17%	24%	27%	23%	19%	23%	25%	16%	17%	25%	45%	20%	30%	16%	31%
Non/Je ne sais pas / Je préfère ne pas répondre		28%	25%	31%	48%	26%	17%	28%	30%	31%	29%	25%	30%	28%	24%	32%	33%	25%	29%	27%	34%	6%	12%	33%	10%	35%	12%



# TABLEAUX CROISÉS

Q5r4: Dominique Brown - Souhaitez-vous que les personnes suivantes se présentent à la mairie de la ville de Québec ?

	No:8		Sexe		Âge			Langue maternelle		Scolarité			Enfants		Arrondissement					Intention vote (Q3)			Travail maire de Qc (Q1)		Prochaine élection (Q9)		
	BB1	Total	Homme	Femme	18-34 ans	35-54 ans	55 ans+	Franco	Non-franco	Prim./Sec.	Coll.	Univer.	Oui	Non	La Cité-Limoilou	Sainte-Foy-Sillery-Cap-Rouge	Les Rivières	Beauport	Charlesbourg	La Haute-St-Charles	Régis-Labeaume	Jean-François Gosselin	Autre	Satisfait	Insatisfait	Garder l'équipe	Changer d'équipe
Q5R4 Total pondéré :	n=	500	240	260	136	152	212	472	28	115	232	153	102	398	101	97	69	76	76	80	258	79	70	360	130	239	195
Oui		33%	26%	38%	27%	42%	30%	33%	28%	23%	33%	39%	39%	31%	50%	22%	28%	31%	40%	23%	33%	23%	46%	32%	38%	32%	38%
Non		27%	35%	19%	13%	25%	36%	27%	29%	32%	23%	28%	28%	26%	15%	28%	38%	31%	20%	32%	29%	39%	31%	25%	30%	30%	29%
Je ne sais pas / Je préfère ne pas répondre		41%	39%	42%	60%	33%	34%	41%	44%	44%	44%	34%	32%	43%	35%	50%	34%	38%	39%	46%	38%	37%	23%	43%	32%	38%	33%

Q5r5: Julie Lemieux - Souhaitez-vous que les personnes suivantes se présentent à la mairie de la ville de Québec ?

	No:9		Sexe		Âge			Langue maternelle		Scolarité			Enfants		Arrondissement					Intention vote (Q3)			Travail maire de Qc (Q1)		Prochaine élection (Q9)		
	BB1	Total	Homme	Femme	18-34 ans	35-54 ans	55 ans+	Franco	Non-franco	Prim./Sec.	Coll.	Univer.	Oui	Non	La Cité-Limoilou	Sainte-Foy-Sillery-Cap-Rouge	Les Rivières	Beauport	Charlesbourg	La Haute-St-Charles	Régis-Labeaume	Jean-François Gosselin	Autre	Satisfait	Insatisfait	Garder l'équipe	Changer d'équipe
Q5R5 Total pondéré :	n=	500	240	260	136	152	212	472	28	115	232	153	102	398	101	97	69	76	76	80	258	79	70	360	130	239	195
Oui		26%	29%	24%	10%	24%	39%	27%	24%	28%	25%	28%	28%	26%	30%	25%	25%	30%	24%	24%	29%	21%	26%	28%	24%	28%	27%
Non		28%	35%	21%	14%	31%	33%	28%	24%	32%	24%	31%	26%	28%	24%	28%	36%	31%	25%	24%	26%	38%	47%	24%	37%	26%	36%
Je ne sais pas / Je préfère ne pas répondre		46%	35%	56%	76%	44%	28%	46%	51%	41%	52%	42%	46%	46%	46%	48%	40%	39%	51%	51%	45%	40%	27%	48%	39%	46%	37%

Q5r6: Bruno Marchand - Souhaitez-vous que les personnes suivantes se présentent à la mairie de la ville de Québec ?

	No:10		Sexe		Âge			Langue maternelle		Scolarité			Enfants		Arrondissement					Intention vote (Q3)			Travail maire de Qc (Q1)		Prochaine élection (Q9)		
	BB1	Total	Homme	Femme	18-34 ans	35-54 ans	55 ans+	Franco	Non-franco	Prim./Sec.	Coll.	Univer.	Oui	Non	La Cité-Limoilou	Sainte-Foy-Sillery-Cap-Rouge	Les Rivières	Beauport	Charlesbourg	La Haute-St-Charles	Régis-Labeaume	Jean-François Gosselin	Autre	Satisfait	Insatisfait	Garder l'équipe	Changer d'équipe
Q5R6 Total pondéré :	n=	500	240	260	136	152	212	472	28	115	232	153	102	398	101	97	69	76	76	80	258	79	70	360	130	239	195
Oui		9%	9%	9%	6%	13%	9%	9%	5%	10%	8%	10%	13%	8%	12%	6%	4%	15%	12%	6%	6%	8%	26%	7%	16%	5%	15%
Non		28%	32%	25%	12%	26%	40%	28%	31%	32%	27%	28%	27%	29%	23%	31%	40%	26%	25%	27%	34%	32%	30%	29%	28%	31%	30%
Je ne sais pas / Je préfère ne pas répondre		63%	59%	66%	82%	61%	52%	63%	64%	58%	65%	62%	60%	63%	66%	63%	56%	59%	63%	67%	60%	60%	44%	64%	56%	64%	55%

Q5r7: Jean Rousseau - Souhaitez-vous que les personnes suivantes se présentent à la mairie de la ville de Québec ?

	No:11		Sexe		Âge			Langue maternelle		Scolarité			Enfants		Arrondissement					Intention vote (Q3)			Travail maire de Qc (Q1)		Prochaine élection (Q9)		
	BB1	Total	Homme	Femme	18-34 ans	35-54 ans	55 ans+	Franco	Non-franco	Prim./Sec.	Coll.	Univer.	Oui	Non	La Cité-Limoilou	Sainte-Foy-Sillery-Cap-Rouge	Les Rivières	Beauport	Charlesbourg	La Haute-St-Charles	Régis-Labeaume	Jean-François Gosselin	Autre	Satisfait	Insatisfait	Garder l'équipe	Changer d'équipe
Q5R7 Total pondéré :	n=	500	240	260	136	152	212	472	28	115	232	153	102	398	101	97	69	76	76	80	258	79	70	360	130	239	195
Oui		22%	23%	22%	12%	17%	33%	22%	22%	18%	20%	30%	17%	24%	27%	23%	19%	23%	25%	16%	17%	25%	45%	20%	30%	16%	31%
Non		28%	34%	23%	14%	33%	34%	22%	33%	34%	26%	28%	29%	28%	24%	29%	35%	32%	22%	28%	36%	29%	25%	30%	26%	35%	27%
Je ne sais pas / Je préfère ne pas répondre		49%	43%	55%	74%	51%	33%	50%	46%	49%	55%	42%	54%	48%	49%	47%	47%	45%	52%	56%	47%	45%	30%	51%	43%	50%	42%

# TABLEAUX CROISÉS

Q8: Parmi les personnalités suivantes, laquelle ferait le meilleur maire de Québec ?

Q8	No:12		Sexe		Âge			Langue maternelle		Scolarité			Enfants		Arrondissement					Intention vote (Q3)			Travail maire de Qc (Q1)		Prochaine élection (Q9)				
	BB1	Total	Homme	Femme	18-34 ans	35-54 ans	55 ans+	Franco	Non-franco	Prim./Sec.	Coll.	Univer.	Oui	Non	La Cité-Limoilou	Sainte-Foy-Sillery-Cap-Rouge	Les Rivières	Beauport	Charlesbourg	La Haute-St-Charles	Régis-Labeaume	Jean-François Gosselin	Autre	Satisfait	Insatisfait	Garder l'équipe	Changer d'équipe		
Total pondéré:	n=	500	240	260	136	152	212	472	28	115	232	153	102	398	101	97	69	76	76	80	77	258	79	80	70	360	130	239	195
Régis Labeaume		37%	33%	41%	42%	29%	41%	37%	47%	42%	32%	43%	34%	38%	39%	43%	38%	35%	35%	32%	68%	0%	5%	51%	3%	71%	2%		
Jean-François Gosselin		10%	14%	6%	13%	9%	9%	11%	0%	15%	11%	5%	10%	10%	8%	7%	10%	13%	10%	15%	0%	58%	2%	4%	27%	1%	23%		
Sam Hamad		11%	15%	7%	5%	16%	11%	11%	15%	14%	11%	8%	12%	10%	6%	9%	11%	12%	11%	18%	5%	21%	22%	6%	24%	3%	22%		
Sébastien Proulx		5%	5%	5%	1%	7%	7%	5%	4%	2%	6%	6%	5%	5%	5%	10%	5%	3%	3%	5%	4%	5%	7%	5%	6%	2%	9%		
Dominique Brown		9%	9%	8%	11%	13%	4%	9%	3%	3%	11%	8%	12%	8%	6%	7%	10%	8%	10%	11%	7%	10%	12%	8%	12%	6%	13%		
Julie Lemieux		5%	4%	6%	0%	6%	8%	6%	3%	5%	6%	4%	6%	5%	10%	3%	4%	7%	5%	2%	7%	0%	6%	6%	2%	7%	4%		
Bruno Marchand		1%	1%	1%	1%	2%	1%	1%	0%	2%	0%	2%	2%	1%	1%	0%	0%	2%	2%	0%	0%	0%	7%	0%	3%	0%	3%		
Jean Rousseau		3%	3%	3%	1%	1%	5%	3%	4%	1%	2%	5%	1%	3%	2%	3%	4%	1%	3%	2%	0%	1%	16%	2%	6%	0%	7%		
Je ne sais / Je préfère ne pas répondre		19%	15%	23%	28%	18%	14%	18%	24%	16%	21%	18%	17%	19%	21%	19%	19%	19%	21%	14%	9%	3%	23%	17%	18%	10%	18%		

Q9: Quand vous pensez aux élections municipales qui auront lieu dans un an, souhaitez-vous continuer avec l'équipe en place ou souhaitez-vous un changement ?

Q9	No:13		Sexe		Âge			Langue maternelle		Scolarité			Enfants		Arrondissement					Intention vote (Q3)			Travail maire de Qc (Q1)		Prochaine élection (Q9)				
	BB1	Total	Homme	Femme	18-34 ans	35-54 ans	55 ans+	Franco	Non-franco	Prim./Sec.	Coll.	Univer.	Oui	Non	La Cité-Limoilou	Sainte-Foy-Sillery-Cap-Rouge	Les Rivières	Beauport	Charlesbourg	La Haute-St-Charles	Régis-Labeaume	Jean-François Gosselin	Autre	Satisfait	Insatisfait	Garder l'équipe	Changer d'équipe		
Total pondéré:	n=	500	240	260	136	152	212	472	28	115	232	153	102	398	101	97	69	76	76	80	77	258	79	80	70	360	130	239	195
Continuer avec l'équipe en place		48%	43%	52%	49%	39%	53%	47%	55%	49%	44%	52%	46%	48%	56%	56%	53%	44%	40%	34%	83%	5%	7%	63%	6%	100%	0%		
Changer d'équipe		39%	49%	30%	33%	49%	36%	40%	18%	36%	41%	38%	42%	38%	32%	31%	36%	46%	44%	50%	8%	93%	93%	21%	91%	0%	100%		
Je ne sais pas / Je préfère ne pas répondre		13%	8%	18%	18%	12%	11%	12%	28%	15%	15%	10%	12%	14%	12%	13%	11%	10%	17%	16%	9%	1%	0%	15%	3%	0%	0%		

Q11: Quand vous pensez aux élections municipales qui auront lieu dans un an, quel dossier aura le plus d'influence sur votre vote ?

Q11	No:14		Sexe		Âge			Langue maternelle		Scolarité			Enfants		Arrondissement					Intention vote (Q3)			Travail maire de Qc (Q1)		Prochaine élection (Q9)				
	BB1	Total	Homme	Femme	18-34 ans	35-54 ans	55 ans+	Franco	Non-franco	Prim./Sec.	Coll.	Univer.	Oui	Non	La Cité-Limoilou	Sainte-Foy-Sillery-Cap-Rouge	Les Rivières	Beauport	Charlesbourg	La Haute-St-Charles	Régis-Labeaume	Jean-François Gosselin	Autre	Satisfait	Insatisfait	Garder l'équipe	Changer d'équipe		
Total pondéré:	n=	500	240	260	136	152	212	472	28	115	232	153	102	398	101	97	69	76	76	80	77	258	79	80	70	360	130	239	195
Les taxes municipales et le budget de la ville		15%	15%	16%	9%	20%	17%	16%	12%	17%	17%	13%	12%	16%	6%	19%	10%	21%	19%	19%	17%	20%	17%	15%	18%	16%	15%		
La relance de l'activité économique		18%	15%	21%	12%	19%	21%	18%	16%	19%	18%	17%	20%	17%	12%	18%	33%	18%	20%	11%	21%	8%	20%	21%	12%	21%	15%		
Les projets de transport en commun (Réseau structurant de transport en commun, etc.)		29%	37%	22%	22%	33%	31%	30%	22%	19%	28%	39%	30%	29%	43%	25%	26%	24%	27%	28%	28%	35%	33%	29%	31%	28%	33%		
Les projets d'accès routier à la ville ou au centre-ville (3e lien)		9%	12%	7%	15%	8%	6%	9%	10%	12%	9%	7%	10%	9%	7%	11%	6%	11%	10%	10%	7%	22%	7%	6%	18%	8%	12%		
La lutte à la criminalité et la sécurité publique		4%	4%	4%	3%	2%	6%	4%	6%	6%	3%	4%	4%	4%	6%	1%	0%	5%	10%	3%	4%	6%	5%	4%	5%	4%	5%		
Le développement de la vie de quartier		5%	5%	5%	9%	6%	3%	5%	6%	4%	5%	6%	7%	5%	10%	7%	4%	4%	0%	5%	5%	7%	6%	5%	7%	5%	7%		
La propreté de la ville		1%	1%	1%	1%	3%	0%	1%	4%	2%	1%	0%	2%	1%	1%	0%	3%	0%	3%	0%	1%	0%	0%	1%	0%	2%	1%		
La qualité de l'environnement		7%	7%	8%	13%	3%	8%	8%	0%	11%	5%	8%	6%	8%	8%	0%	7%	8%	2%	11%	7%	1%	7%	9%	3%	5%	5%		
La gestion de la pandémie de la COVID-19		6%	2%	10%	13%	4%	3%	5%	16%	4%	8%	4%	5%	6%	7%	6%	5%	4%	6%	8%	8%	0%	2%	7%	3%	8%	3%		
Aucun de ces dossiers		1%	1%	1%	0%	1%	2%	1%	0%	1%	2%	0%	1%	1%	0%	1%	4%	1%	1%	1%	1%	0%	4%	1%	3%	1%	1%		
Je ne sais pas / Je préfère ne pas répondre		3%	1%	6%	4%	2%	4%	3%	8%	6%	3%	2%	3%	4%	0%	5%	2%	4%	5%	5%	2%	0%	1%	3%	1%	2%	1%		

# TABLEAUX CROISÉS

Q13r1: Les taxes municipales et le budget de la ville - Au cours des trois dernières années, est-ce que les choses se sont améliorées, détériorées ou sont demeurées pareil dans les dossiers suivants ?

	No:15		Sexe		Âge			Langue maternelle		Scolarité			Enfants		Arrondissement					Intention vote (Q3)			Travail maire de Qc (Q1)		Prochaine élection (Q9)			
	BB1	Total	Homme	Femme	18-34 ans	35-54 ans	55 ans+	Franco	Non-franco	Prim./Sec.	Coll.	Univer.	Oui	Non	La Cité-Limoilou	Sainte-Foy-Sillery-Cap-Rouge	Les Rivières	Beauport	Charlesbourg	La Haute-St-Charles	Régis-Labeaume	Jean-François Gosselin	Autre	Satisfait	Insatisfait	Garder l'équipe	Changer d'équipe	
Q13R1																												
Total pondéré :	n=	500	240	260	136	152	212	472	28	115	232	153	102	398	101	97	69	76	76	80	258	79	70	360	130	239	195	
Améliorées		12%	13%	12%	9%	13%	14%	13%	3%	14%	13%	11%	16%	11%	16%	14%	7%	18%	10%	8%	17%	7%	8%	15%	7%	18%	9%	
Demeurées pareilles		48%	50%	47%	32%	42%	64%	49%	47%	53%	45%	50%	37%	51%	38%	48%	49%	50%	55%	54%	40%	49%	53%	37%	54%	43%		
Détériorées		19%	26%	13%	18%	30%	12%	19%	23%	16%	22%	17%	29%	17%	20%	12%	20%	28%	17%	21%	8%	46%	33%	10%	47%	6%		
Je ne sais pas / Je préfère ne pas répondre		20%	12%	27%	41%	15%	10%	19%	27%	17%	20%	22%	18%	20%	26%	26%	24%	4%	18%	18%	20%	7%	9%	22%	9%	23%		

Q13r2: La relance de l'activité économique - Au cours des trois dernières années, est-ce que les choses se sont améliorées, détériorées ou sont demeurées pareil dans les dossiers suivants ?

	No:16		Sexe		Âge			Langue maternelle		Scolarité			Enfants		Arrondissement					Intention vote (Q3)			Travail maire de Qc (Q1)		Prochaine élection (Q9)		
	BB1	Total	Homme	Femme	18-34 ans	35-54 ans	55 ans+	Franco	Non-franco	Prim./Sec.	Coll.	Univer.	Oui	Non	La Cité-Limoilou	Sainte-Foy-Sillery-Cap-Rouge	Les Rivières	Beauport	Charlesbourg	La Haute-St-Charles	Régis-Labeaume	Jean-François Gosselin	Autre	Satisfait	Insatisfait	Garder l'équipe	Changer d'équipe
Q13R2																											
Total pondéré :	n=	500	240	260	136	152	212	472	28	115	232	153	102	398	101	97	69	76	76	80	258	79	70	360	130	239	195
Améliorées		23%	23%	22%	16%	23%	26%	23%	16%	28%	20%	24%	25%	22%	30%	26%	15%	22%	21%	18%	34%	7%	12%	30%	5%	35%	
Demeurées pareilles		39%	39%	40%	30%	37%	47%	40%	29%	38%	41%	38%	34%	41%	29%	37%	43%	45%	39%	46%	36%	43%	46%	38%	45%	35%	
Détériorées		27%	31%	23%	30%	31%	21%	26%	36%	25%	27%	27%	32%	25%	27%	22%	28%	26%	28%	29%	18%	49%	38%	20%	46%		
Je ne sais pas / Je préfère ne pas répondre		11%	7%	15%	23%	9%	6%	11%	19%	10%	13%	11%	9%	12%	13%	15%	13%	7%	12%	7%	12%	2%	4%	12%	4%		

Q13r3: Les projets de transport en commun (Réseau structurant de transport en commun, etc.) - Au cours des trois dernières années, est-ce que les choses se sont améliorées, détériorées ou sont demeurées pareil dans les dossiers suivants ?

	No:17		Sexe		Âge			Langue maternelle		Scolarité			Enfants		Arrondissement					Intention vote (Q3)			Travail maire de Qc (Q1)		Prochaine élection (Q9)		
	BB1	Total	Homme	Femme	18-34 ans	35-54 ans	55 ans+	Franco	Non-franco	Prim./Sec.	Coll.	Univer.	Oui	Non	La Cité-Limoilou	Sainte-Foy-Sillery-Cap-Rouge	Les Rivières	Beauport	Charlesbourg	La Haute-St-Charles	Régis-Labeaume	Jean-François Gosselin	Autre	Satisfait	Insatisfait	Garder l'équipe	Changer d'équipe
Q13R3																											
Total pondéré :	n=	500	240	260	136	152	212	472	28	115	232	153	102	398	101	97	69	76	76	80	258	79	70	360	130	239	195
Améliorées		27%	26%	27%	33%	23%	25%	26%	34%	18%	28%	31%	27%	26%	24%	33%	22%	26%	30%	23%	40%	6%	12%	34%	6%		
Demeurées pareilles		42%	39%	45%	34%	37%	51%	42%	53%	51%	40%	40%	36%	44%	42%	43%	55%	33%	41%	39%	42%	33%	52%	42%	43%		
Détériorées		22%	32%	14%	19%	32%	18%	23%	2%	20%	22%	23%	28%	21%	21%	18%	12%	29%	22%	32%	10%	58%	34%	14%	47%		
Je ne sais pas / Je préfère ne pas répondre		9%	3%	14%	14%	8%	7%	9%	11%	11%	10%	6%	9%	9%	12%	6%	11%	12%	7%	6%	8%	2%	3%	10%	4%		

Q13r4: Les projets d'accès routier à la ville ou au centre-ville (3e lien) - Au cours des trois dernières années, est-ce que les choses se sont améliorées, détériorées ou sont demeurées pareil dans les dossiers suivants ?

	No:18		Sexe		Âge			Langue maternelle		Scolarité			Enfants		Arrondissement					Intention vote (Q3)			Travail maire de Qc (Q1)		Prochaine élection (Q9)		
	BB1	Total	Homme	Femme	18-34 ans	35-54 ans	55 ans+	Franco	Non-franco	Prim./Sec.	Coll.	Univer.	Oui	Non	La Cité-Limoilou	Sainte-Foy-Sillery-Cap-Rouge	Les Rivières	Beauport	Charlesbourg	La Haute-St-Charles	Régis-Labeaume	Jean-François Gosselin	Autre	Satisfait	Insatisfait	Garder l'équipe	Changer d'équipe
Q13R4																											
Total pondéré :	n=	500	240	260	136	152	212	472	28	115	232	153	102	398	101	97	69	76	76	80	258	79	70	360	130	239	195
Améliorées		16%	18%	14%	15%	15%	16%	17%	1%	20%	15%	13%	12%	17%	10%	21%	16%	19%	12%	17%	20%	14%	6%	19%	8%		
Demeurées pareilles		47%	48%	46%	40%	47%	51%	46%	64%	40%	51%	46%	47%	47%	48%	41%	49%	48%	46%	49%	49%	45%	48%	47%	48%		
Détériorées		23%	25%	20%	22%	27%	20%	23%	12%	24%	20%	26%	28%	21%	23%	21%	16%	22%	26%	27%	15%	39%	41%	17%	40%		
Je ne sais pas / Je préfère ne pas répondre		15%	9%	20%	23%	11%	12%	14%	23%	15%	14%	15%	13%	15%	18%	17%	19%	11%	16%	7%	16%	2%	5%	17%	4%		





## NOS SERVICES

- **Léger**  
Recherche marketing et sondage
- **Léger Metrics**  
VOC Mesure de satisfaction continue en temps réel
- **Léger Analytiques**  
Analyse de modélisation de données
- **Legerweb**  
Gestion de panel
- **Léger Communauté**  
Gestion de communautés en ligne
- **Léger Numérique**  
Stratégie numérique et expérience utilisateur
- **Recherche internationale**  
Worldwide Independent Network (WIN)

**600**  
EMPLOYÉS



**185**  
CONSULTANTS



**8**  
BUREAUX

CALGARY | EDMONTON | MONTRÉAL | PHILADELPHIE  
QUÉBEC | TORONTO | VANCOUVER | WINNIPEG

# NOTRE ENGAGEMENT QUALITÉ



Léger est membre du [Conseil de recherche et d'intelligence marketing canadien \(CRIC\)](#), l'association officielle de l'industrie des études de marché, des sondages et de l'intelligence marketing.



Léger est membre d'[ESOMAR](#) (European Society for Opinion and Market Research), l'association mondiale des professionnels des enquêtes d'opinion et des études marketing. À ce titre, Léger s'engage à appliquer le [code international ICC/ESOMAR](#) des études de marché, études sociales et d'opinion et de l'analytique des données.



Léger est aussi membre d'[Insights Association](#), l'association américaine pour la recherche marketing et l'analytique.

# Leger

—  
*Comprendre le monde*



[leger360.com](http://leger360.com)



[@leger360](https://twitter.com/leger360)



[/LegerCanada](https://www.facebook.com/LegerCanada)



[/company/leger360](https://www.linkedin.com/company/leger360)



[@leger360](https://www.instagram.com/leger360)