

Rapport

PERTINENCE DE LA MONARCHIE BRITANNIQUE AU CANADA

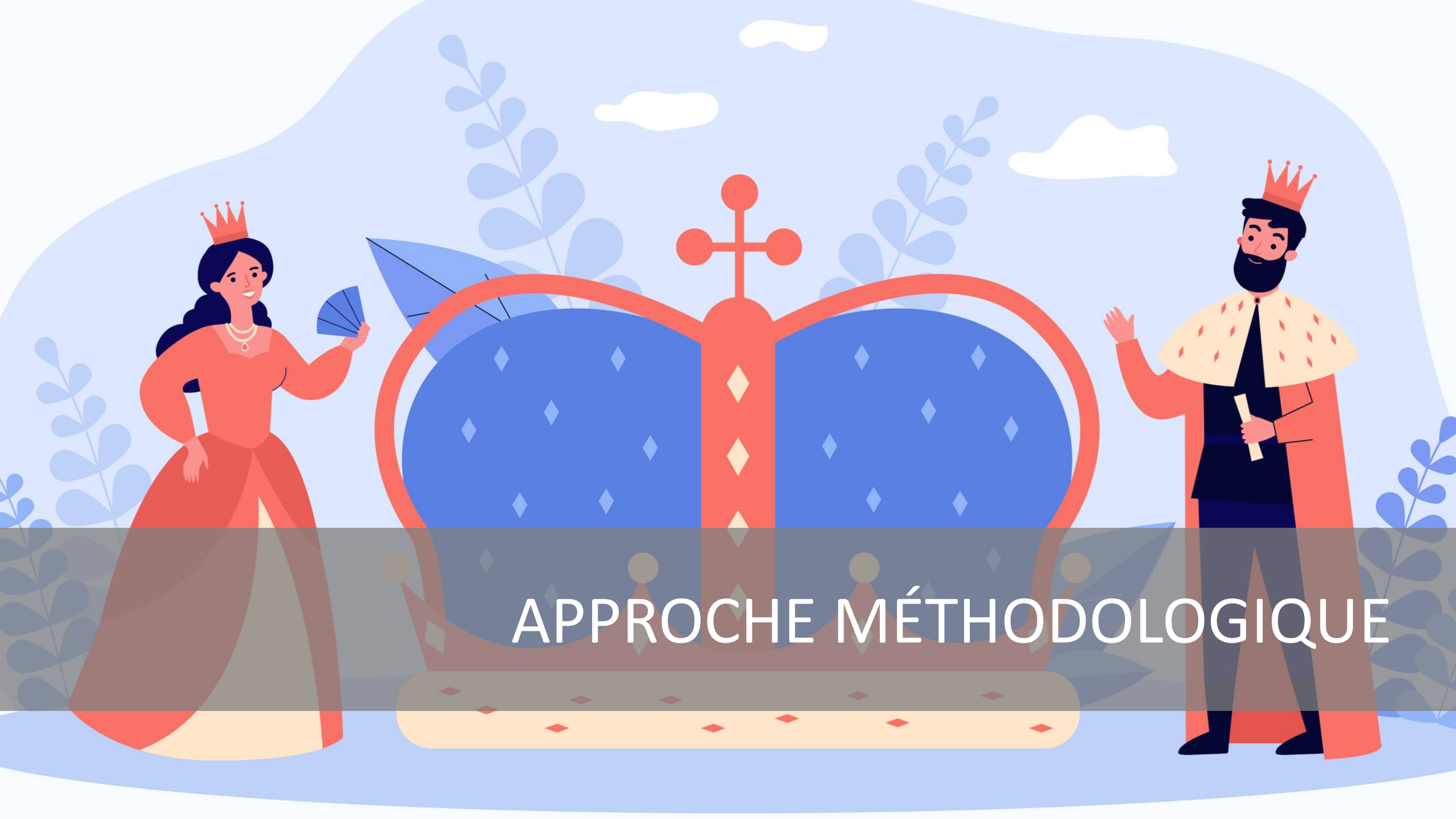
Sondage auprès des Canadiennes et
Canadiens

Rapport préparé pour :

**LE JOURNAL
DE MONTRÉAL**

DATE 2021-02-10 NUMÉRO DE PROJET 11679-241





APPROCHE MÉTHODOLOGIQUE

MÉTHODOLOGIE

Suite aux récents événements entourant la gouverneure générale Julie Payette, le Journal de Montréal a mandaté Léger afin de sonder les Canadiennes et Canadiens sur leur attachement envers la monarchie britannique au Canada et la place qu'elle occupe dans les institutions.

MÉTHODE

Un **sondage Web** a été réalisé auprès de 2 122 Canadien(ne)s pouvant s'exprimer en français ou en anglais.

QUAND ?

Les données ont été collectées en deux temps. Une première collecte a été réalisée du **29 au 31 janvier 2021 auprès de 1 000 Québécois(es)** et fait l'objet d'un autre rapport. Afin de bonifier cette première analyse, une collecte complémentaire a été réalisée du **5 au 7 février 2021 auprès de 1 122 Canadien(ne)s des autres provinces**, résultant en un échantillon total de 2 122 Canadien(ne)s.

MARGE D'ERREUR

Il n'est pas possible de calculer une marge d'erreur sur un échantillon tiré d'un panel, mais à titre comparatif, la marge d'erreur maximale pour un échantillon de 2 122 répondants est de $\pm 2,1\%$, et ce 19 fois sur 20.

PONDÉRATION

Les résultats ont été pondérés **en fonction du sexe, de l'âge, de la langue maternelle, de la région, du niveau de scolarité, de la présence d'enfants dans le ménage** afin d'assurer un échantillon représentatif de la population canadienne.

DIFFÉRENCES SIGNIFICATIVES

Dans les tableaux, les nombres en caractères **gras et rouges** indiquent une différence significative statistiquement **inférieure** par rapport au complément, alors que les nombres en caractères **gras et verts** indiquent une différence significative statistiquement **supérieure** par rapport au complément.

Dans les graphiques, un (+) indique une différence significative statistiquement supérieure par rapport au complément (ROC ou Québec), alors qu'un (-) indique une différence significative statistiquement inférieure par rapport au complément (ROC ou Québec.)

NOTES AUX LECTEURS

NSP

La mention « NSP », qui apparaît dans le rapport, signifie « Ne sait pas ».

ARRONDISSEMENT

Les données présentées ont été arrondies. Par conséquent, il est possible que les totaux diffèrent légèrement de 100%.

DIFFÉRENCES SIGNIFICATIVES

Les résultats présentant des différences significatives et pertinentes sont indiqués dans une zone de texte à côté de la présentation des résultats globaux.

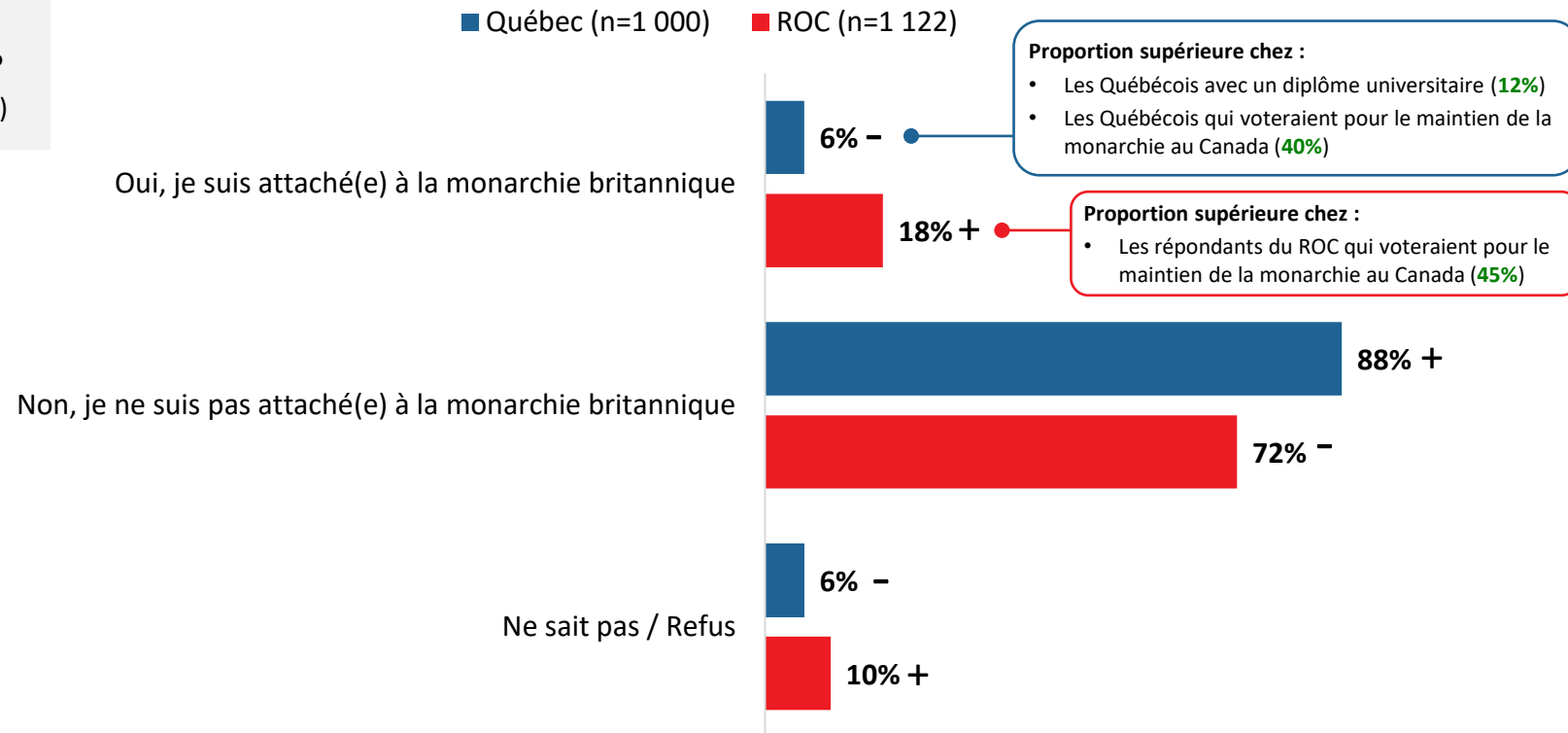


RÉSULTATS DÉTAILLÉS

ATTACHEMENT À LA MONARCHIE

Q1. Diriez-vous que vous êtes personnellement attaché(e) ou non à la monarchie britannique?

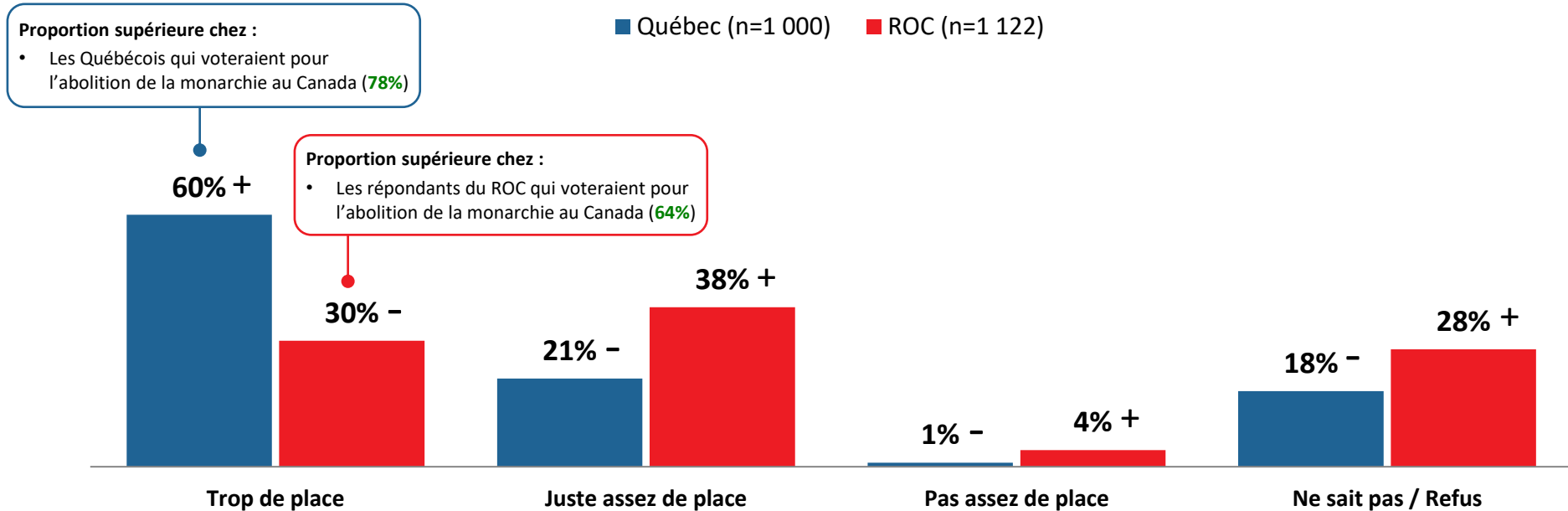
Base : Tous les répondants (n=2 122)



	TOTAL	PROVINCES						CANADA		SEXE		ÂGE		
		ATL	QC	ON	MB/SK	AB	CB	QC	ROC	Homme	Femme	18-34	35-54	55+
	n= 2 122	100	1 000	604	126	131	161	1 000	1 122	1 061	1 061	588	830	704
Oui, je suis attaché(e) à la monarchie britannique	16%	6%	6%	18%	17%	17%	29%	6%	18%	13%	18%	8%	15%	21%
Non, je ne suis pas attaché(e) à la monarchie britannique	76%	83%	88%	74%	75%	73%	57%	88%	72%	79%	73%	78%	77%	73%
Ne sait pas / Refus	9%	11%	6%	8%	7%	10%	14%	6%	10%	8%	9%	14%	8%	5%

PLACE QU'OCUPE LA MONARCHIE BRITANNIQUE DANS LES INSTITUTIONS CANADIENNES

Q2. Trouvez-vous que la monarchie britannique occupe juste assez de place, trop de place ou qu'elle n'en occupe pas assez dans les institutions canadiennes?
 Base : Tous les répondants (n=2 122)

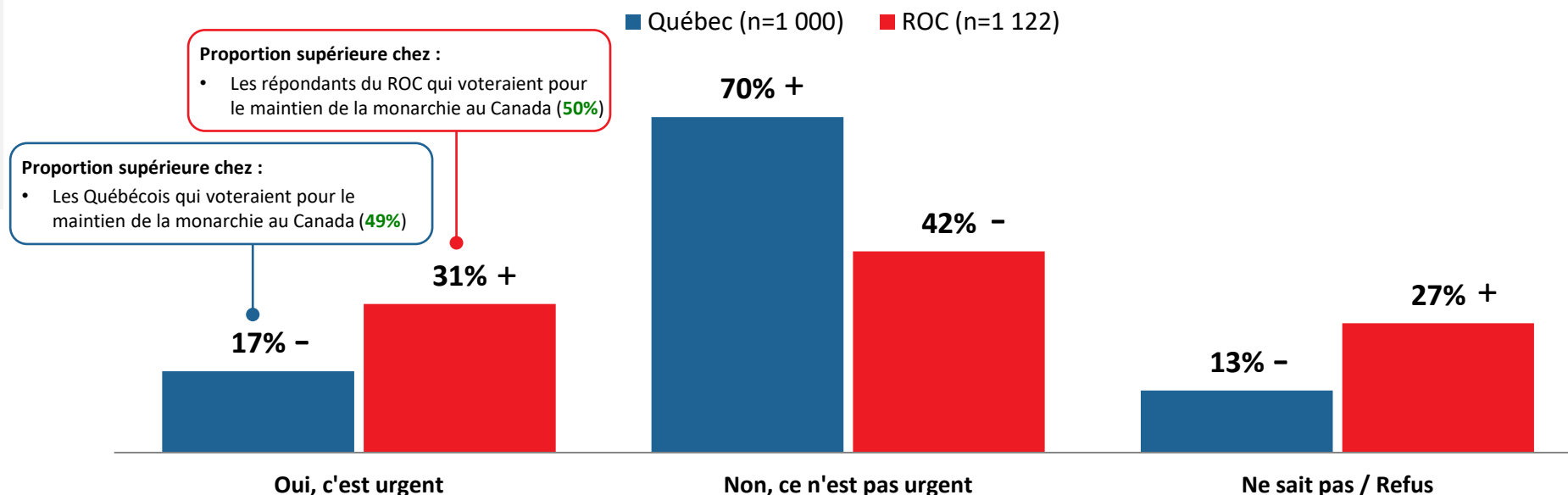


	TOTAL	PROVINCES						CANADA		SEXE		ÂGE		
		ATL	QC	ON	MB/SK	AB	CB	QC	ROC	Homme	Femme	18-34	35-54	55+
	n= 2 122	100	1 000	604	126	131	161	1 000	1 122	1 061	1 061	588	830	704
Trop de place	37%	35%	60%	27%	29%	36%	31%	60%	30%	43%	31%	27%	37%	44%
Juste assez de place	34%	35%	21%	40%	36%	29%	42%	21%	38%	31%	37%	30%	30%	40%
Pas assez de place	4%	3%	1%	3%	4%	5%	8%	1%	4%	4%	3%	5%	3%	3%
Ne sait pas / Refus	26%	27%	18%	30%	30%	31%	18%	18%	28%	22%	29%	38%	29%	14%

URGENCE DE REMPLACER JULIE PAYETTE

Q3. Selon vous, est-ce qu'il est urgent ou non de remplacer Julie Payette qui a remis sa démission du poste de gouverneure générale du Canada?

Base : Tous les répondants (n=2 122)

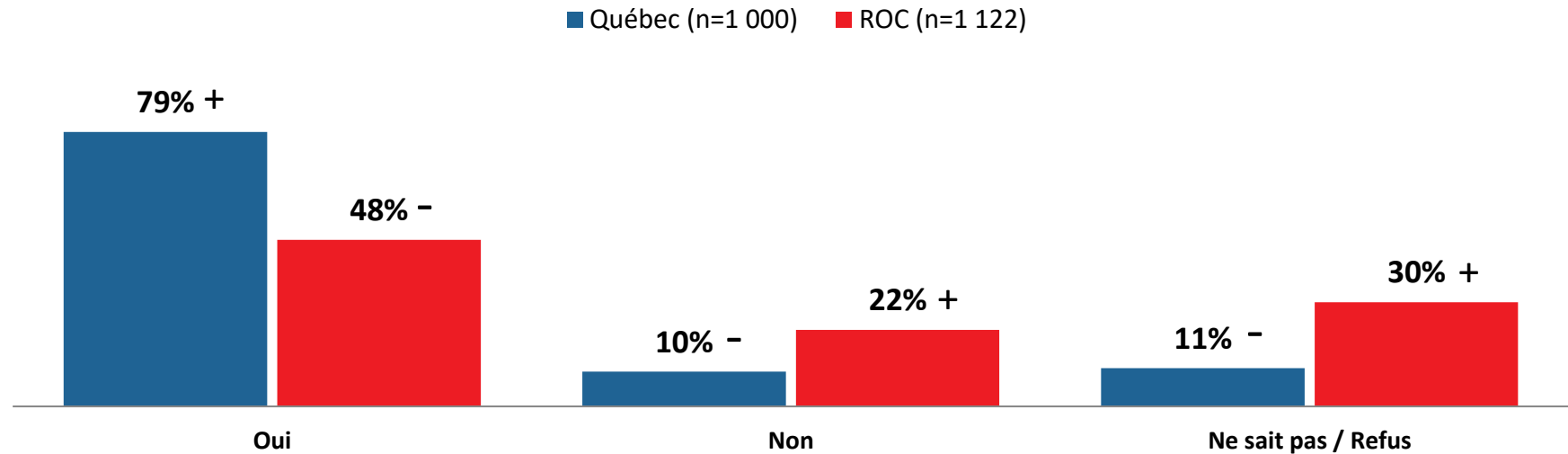


	TOTAL	PROVINCES						CANADA		SEXE		ÂGE		
		ATL	QC	ON	MB/SK	AB	CB	QC	ROC	Homme	Femme	18-34	35-54	55+
	n= 2 122	100	1 000	604	126	131	161	1 000	1 122	1 061	1 061	588	830	704
Oui, c'est urgent	28%	23%	17%	34%	23%	25%	35%	17%	31%	29%	26%	25%	25%	32%
Non, ce n'est pas urgent	48%	48%	70%	39%	44%	48%	39%	70%	42%	53%	44%	35%	50%	56%
Ne sait pas / Refus	24%	29%	13%	27%	32%	26%	26%	13%	27%	17%	30%	41%	25%	11%

REVOIR LA PLACE ET LE RÔLE DE LA MONARCHIE DANS LES INSTITUTIONS CANADIENNES

Q4. Est-ce que le gouvernement fédéral doit profiter de la démission de la gouverneure générale du Canada, Julie Payette, pour revoir la place et le rôle de la monarchie dans les institutions canadiennes ?

Base : Tous les répondants (n=2 122)

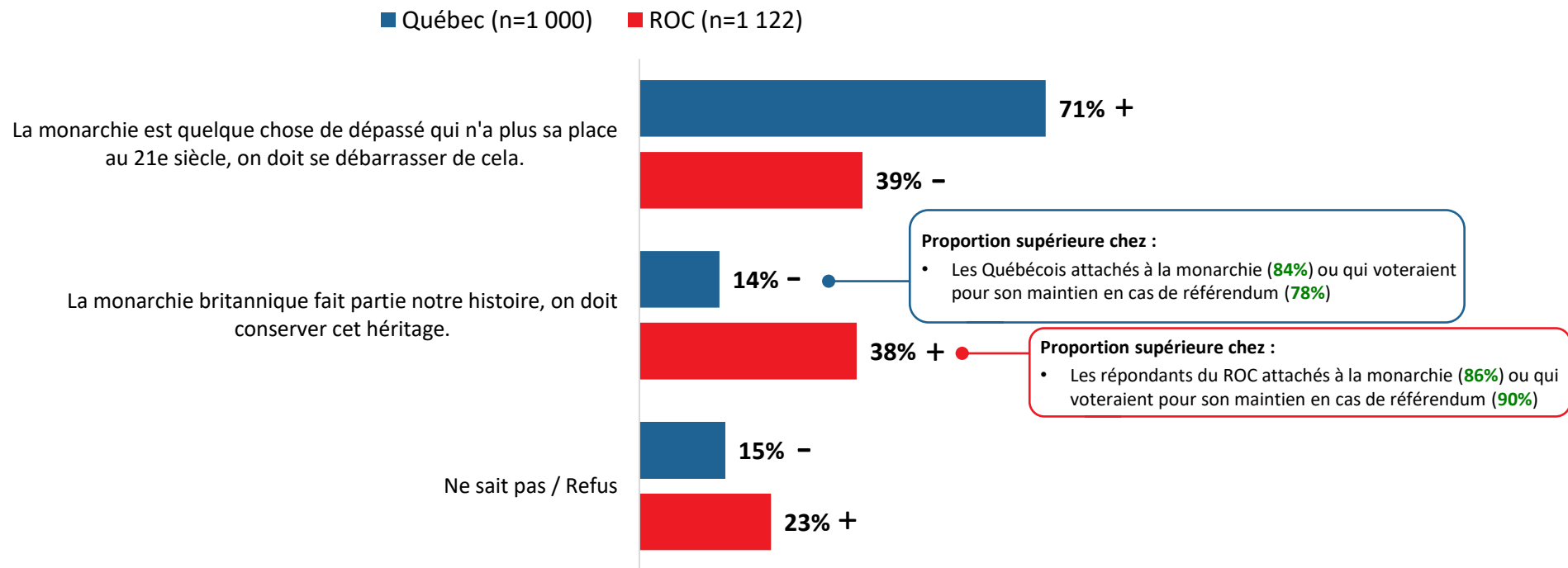


	TOTAL	PROVINCES						CANADA		SEXE		ÂGE		
		ATL	QC	ON	MB/SK	AB	CB	QC	ROC	Homme	Femme	18-34	35-54	55+
	n= 2 122	100	1 000	604	126	131	161	1 000	1 122	1 061	1 061	588	830	704
Oui	55%	55%	79%	49%	49%	44%	46%	79%	48%	59%	52%	42%	57%	63%
Non	19%	13%	10%	22%	21%	22%	24%	10%	22%	22%	16%	16%	17%	23%
Ne sait pas / Refus	26%	31%	11%	29%	31%	34%	30%	11%	30%	19%	31%	41%	26%	14%

OPINION ENVERS LA MONARCHIE

Q5. Lequel des énoncés suivants représente le mieux ce que vous pensez personnellement au sujet de la place de la monarchie au Canada?

Base : Tous les répondants (n=2 122)

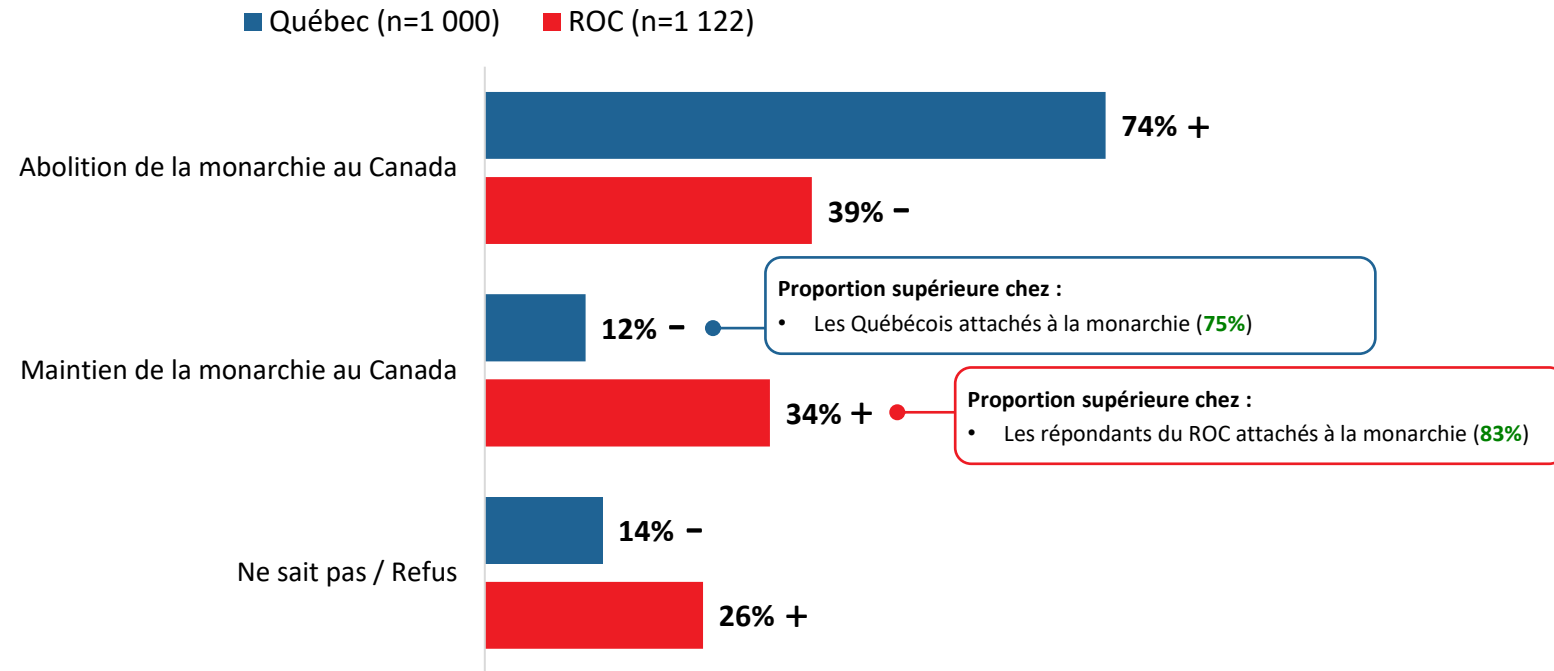


	TOTAL	PROVINCES						CANADA		SEXE		ÂGE		
		ATL	QC	ON	MB/SK	AB	CB	QC	ROC	Homme	Femme	18-34	35-54	55+
	n= 2 122	100	1 000	604	126	131	161	1 000	1 122	1 061	1 061	588	830	704
La monarchie est quelque chose de dépassé qui n'a plus sa place au 21e siècle, on doit se débarrasser de cela.	46%	43%	71%	39%	41%	41%	34%	71%	39%	53%	40%	40%	49%	49%
La monarchie britannique fait partie notre histoire, on doit conserver cet héritage.	33%	29%	14%	38%	38%	38%	45%	14%	38%	31%	34%	28%	29%	39%
Ne sait pas / Refus	21%	28%	15%	24%	21%	21%	21%	15%	23%	16%	26%	32%	23%	12%


POSITION SUR LE MAINTIEN OU L'ABOLITION DE LA MONARCHIE AU CANADA

Q6. Si un référendum avait lieu sur l'abolition des postes liés à la monarchie britannique au Canada (gouverneur général, lieutenant-gouverneur, etc.) voteriez-vous en faveur du maintien de la monarchie ou en faveur de l'abolition de la monarchie au Canada ?

Base : Tous les répondants (n=2 122)



	TOTAL	PROVINCES						CANADA		SEXE		ÂGE		
		ATL	QC	ON	MB/SK	AB	CB	QC	ROC	Homme	Femme	18-34	35-54	55+
	n= 2 122	100	1 000	604	126	131	161	1 000	1 122	1 061	1 061	588	830	704
Abolition de la monarchie au Canada	48%	44%	74%	38%	42%	38%	40%	74%	39%	55%	40%	38%	49%	53%
Maintien de la monarchie au Canada	29%	26%	12%	36%	31%	35%	36%	12%	34%	28%	31%	25%	25%	36%
Ne sait pas / Refus	23%	30%	14%	26%	27%	27%	24%	14%	26%	17%	29%	37%	26%	12%

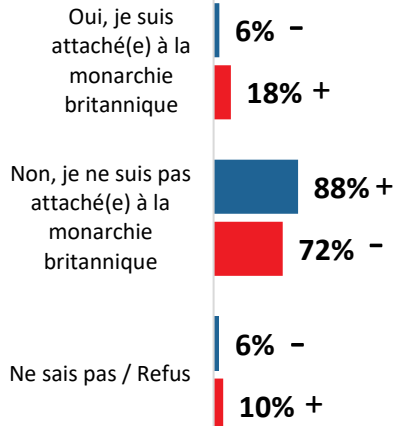


CONSTATS CLÉS

CONSTATS CLÉS

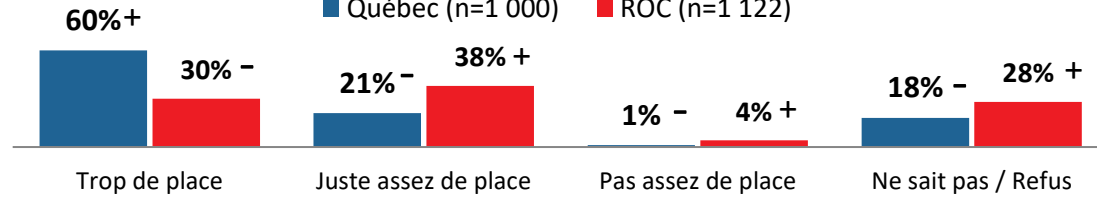
ATTACHEMENT

■ QC (n=1 000) ■ ROC (n=1 122)

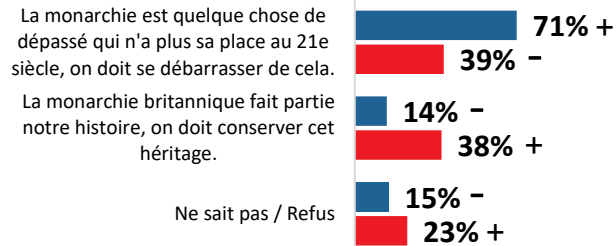


PLACE DE LA MONARCHIE BRITANNIQUE AU CANADA

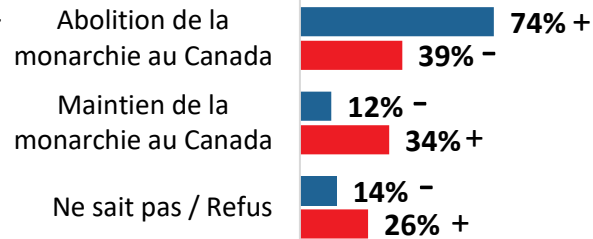
■ Québec (n=1 000) ■ ROC (n=1 122)



Opinion sur la monarchie



Référendum sur la monarchie



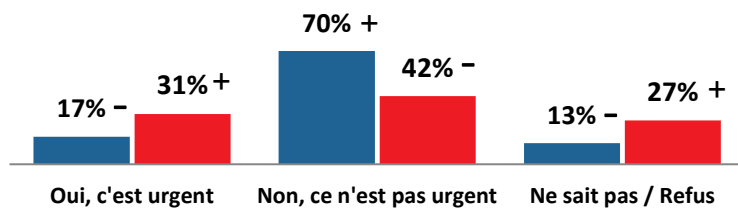
BIEN QUE LES CANADIENS DU ROC SOIENT PLUS NOMBREUX QUE LES QUÉBÉCOIS À DÉSIER MAINTENIR LA MONARCHIE AU CANADA, C'EST TOUT DE MÊME LA MAJORITÉ QUI DIT NE PAS Y ÊTRE ATTACHÉE.

Comparativement aux Québécois qui expriment leur désamour de la monarchie, les Canadiens du ROC sont plus partagés. Sur la plupart des aspects sondés, ils se départagent en trois groupes, l'un en faveur de la monarchie, l'un en défaveur et finalement un troisième qui ne sait pas comment se prononcer, principalement composé des jeunes et des femmes.

JULIE PAYETTE

Urgent de la remplacer

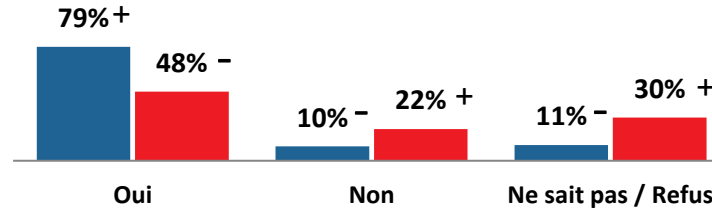
■ Québec (n=1 000) ■ ROC (n=1 122)



PROFITER DE LA DÉMISSION POUR ...

Revoir la place et le rôle de la monarchie

■ Québec (n=1 000) ■ ROC (n=1 122)



COMPARATIVEMENT À LA MAJORITÉ DES QUÉBÉCOIS, SEULEMENT LA MOITIÉ DES CANADIENS DU ROC PROFITERAIENT DE LA DÉMISSION DE LA GOUVERNEURE GÉNÉRALE POUR REVOIR LE RÔLE ET LA PLACE DE LA MONARCHIE DANS LES INSTITUTIONS CANADIENNES.



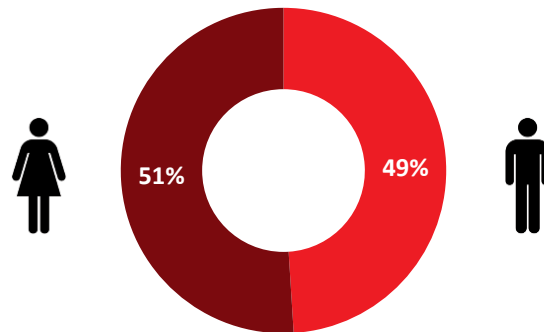
PROFIL DES RÉPONDANTS

PROFIL DES RÉPONDANTS (1/2)

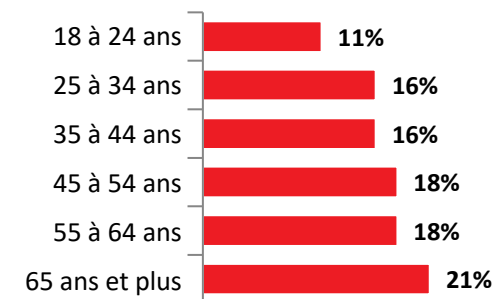


Canada	
Provinces de l'Atlantique	7%
Québec	23%
Ontario	38%
Manitoba / Saskatchewan	7%
Alberta	11%
Colombie-Britannique	14%

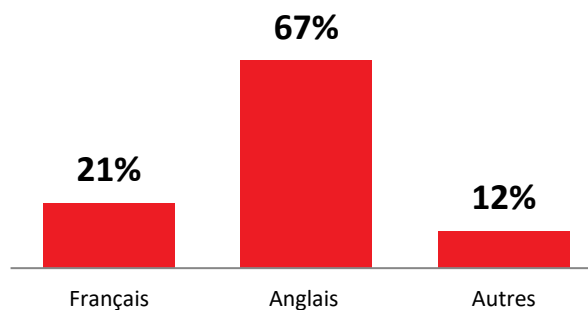
RÉGION



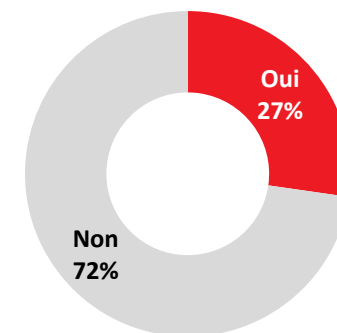
GENRE



ÂGE

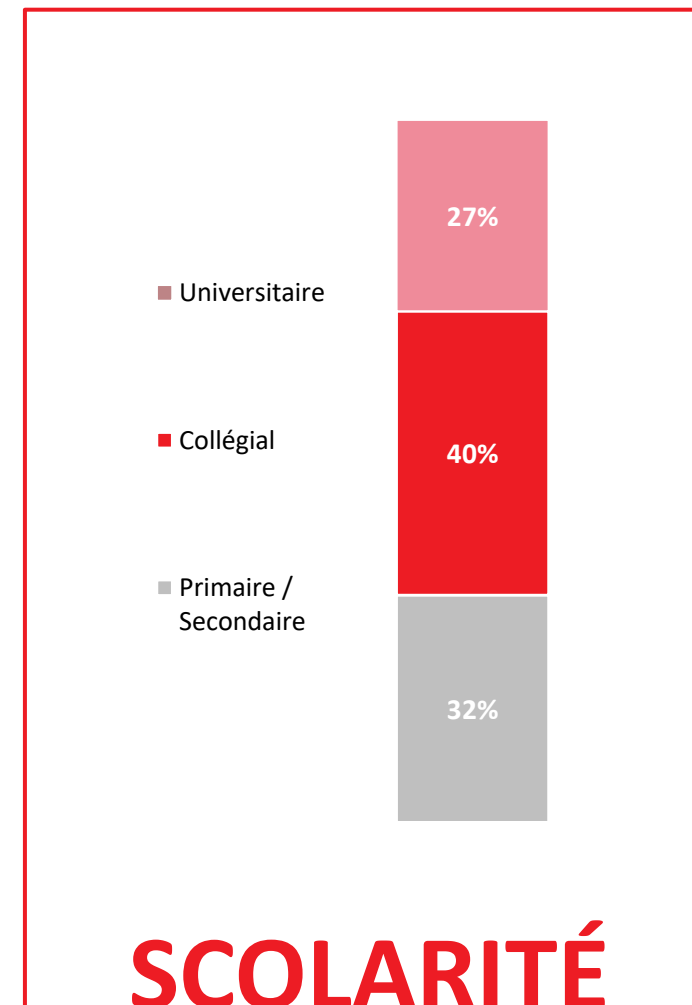
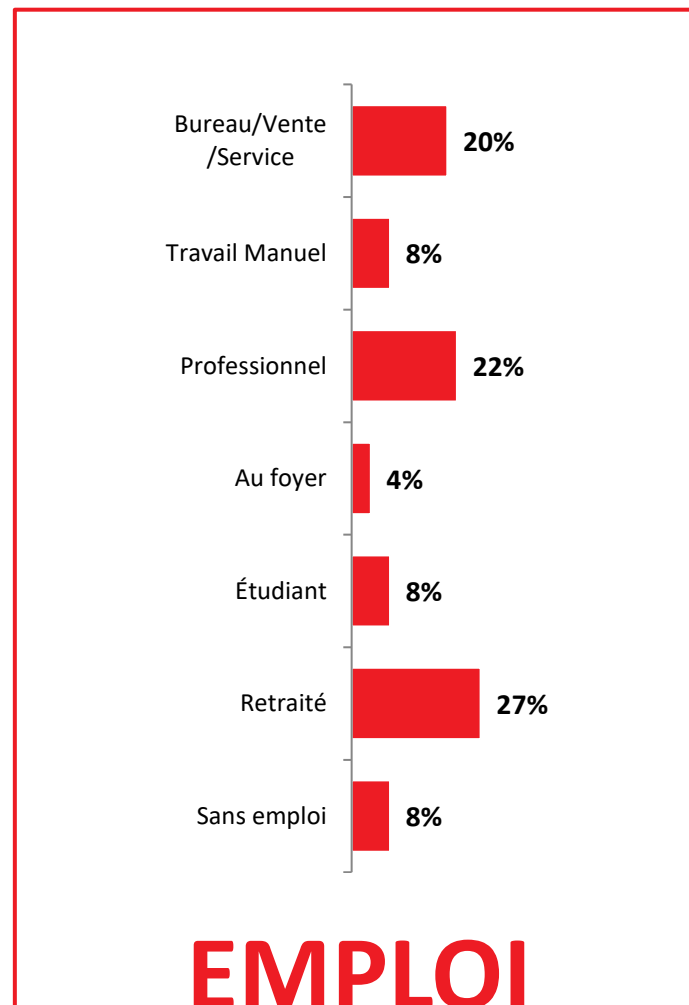
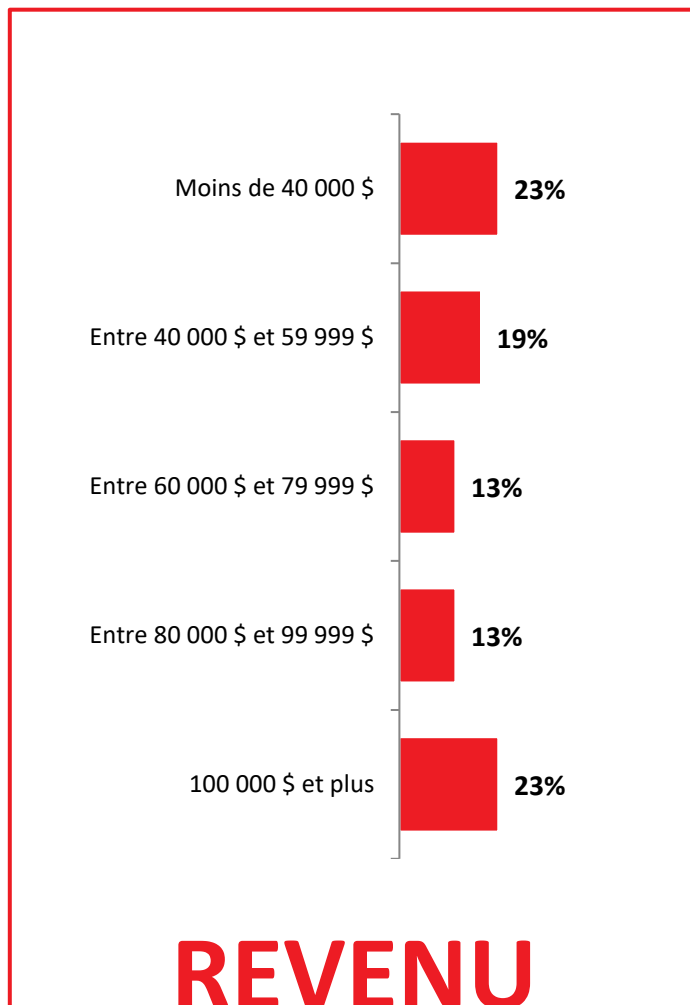



LANGUE



ENFANTS

PROFIL DES RÉPONDANTS (2/2)





ÉQUIPE

ÉQUIPE

Pour plus d'information sur cette étude, veuillez contacter

Éric Normandeau

Stratège conseil

✉ enormandeau@leger360.com

☎ 514-982-2464 poste 3106

Équipe projet



Eric Normandeau
Stratège conseil



Roxanne Bazinet
Analyste sénior



Amélie Fontaine
Analyste

NOS SERVICES

- **Léger**
Recherche marketing et sondage
- **Léger MetriCX**
Services-conseils en expérience client
- **Léger Analytique (LEA)**
Analyse de modélisation de données
- **Léger Opinion (LEO)**
Gestion de panel
- **Léger Communauté**
Gestion de communautés en ligne
- **Léger Numérique**
Stratégie numérique et expérience utilisateur
- **Recherche internationale**
Worldwide Independent Network (WIN)

600
EMPLOYÉS



185
CONSULTANTS



8
BUREAUX

MONTRÉAL | QUÉBEC | TORONTO | WINNIPEG
EDMONTON | CALGARY | VANCOUVER | PHILADELPHIE

NOTRE ENGAGEMENT QUALITÉ



Léger est membre du [Conseil de recherche et d'intelligence marketing canadien \(CRIC\)](#), l'association officielle de l'industrie des études de marché, des sondages et de l'intelligence marketing.



Léger est membre d'[ESOMAR](#) (European Society for Opinion and Market Research), l'association mondiale des professionnels des enquêtes d'opinion et des études marketing. À ce titre, Léger s'engage à appliquer le [code international ICC/ESOMAR](#) des études de marché, études sociales et d'opinion et de l'analytique des données.



Léger est aussi membre d'[Insights Association](#), l'association américaine pour la recherche marketing et l'analytique.

Léger

Comprendre le monde

