

Rapport

LA POLITIQUE PROVINCIALE AU NOUVEAU-BRUNSWICK

acadienouvelle
le quotidien francophone du Nouveau-Brunswick

Pour publication le 29 août 2020

Le ger



APPROCHE MÉTHODOLOGIQUE

METHODOLOGIE



Sondage Web, à l'aide de la technologie d'interview Web assistée par ordinateur (CAWI).



du 21 au 26 août 2020



519 Néo-Brunswickois, âgé(e)s de 18 ou plus et ayant le droit de vote au Nouveau-Brunswick, recrutés aléatoirement à partir du panel en ligne de LEO.



À l'aide des données du recensement de 2016, les résultats ont été pondérés selon l'âge, le sexe, la langue maternelle, la région ainsi que la présence d'enfants dans le ménage afin de garantir un échantillon représentatif la population.



Aux fins de comparaison, un échantillon probabiliste de 519 répondants aurait une marge d'erreur de $\pm 4,3\%$ et ce, 19 fois sur 20.

Les résultats présentés dans cette étude sont conformes aux standards en matière de recherche sur l'opinion publique et aux exigences de divulgation du CRIC.

Notes de lecture

Il est à noter que les nombres présentés ont été arrondis. Par contre, ce sont les nombres avant arrondissement qui sont utilisés pour calculer les sommes présentées. Ainsi, les sommes peuvent ne pas correspondre à l'addition manuelle des nombres présentés.

Dans ce rapport, les données en caractères gras et **rouges** signalent une proportion significativement inférieure à celle des autres répondants. À l'inverse, les données en caractères gras et **verts** signalent une proportion significativement supérieure à celle des autres répondants.

Une méthodologie plus détaillée est présentée en annexe.

Si vous avez des questions relatives aux données présentées dans ce rapport, veuillez contacter Christian Bourque à l'adresse courriel suivante : cbourque@leger360.com

CHOIX DÉFINITIF

Q1C. Est-ce que votre choix est définitif ou vous pouvez encore changer d'idée?

Base : Les répondants étant en mesure de dire pour quel parti ils ont l'intention de voter.

(n pondéré = 417, n absolu = 420)



Selon les personnes ayant l'intention de voter **PCNB**

(n pondéré = 168
n absolu = 174)



Selon les personnes ayant l'intention de voter **PLNB**

(n pondéré = 137
n absolu = 141)



Selon les personnes ayant l'intention de voter **PVNB**

(n pondéré = 55
n absolu = 57)



Selon les personnes ayant l'intention de voter **AGNB**

(n pondéré = 30
n absolu = 22*)



Selon les personnes ayant l'intention de voter **NPД**

(n pondéré = 27*
n absolu = 26*)

Total



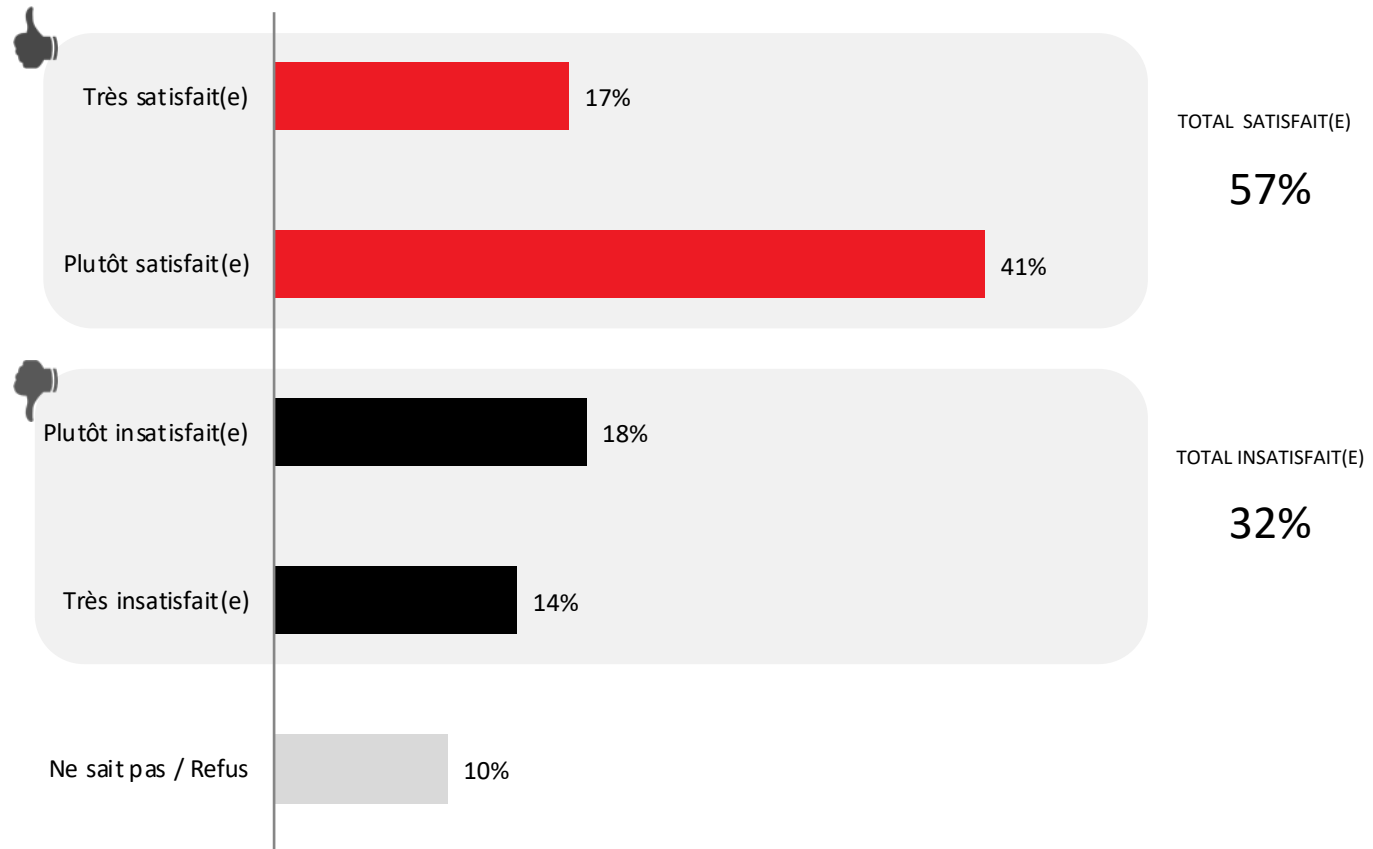
	Total	PCNB	Liberal	Green	People's Alliance	L'Alliance des Gens	NB New Democrats
Choix définitif	48%	50%	58%	25%	56%	22%	
Probable que je change d'avis	50%	47%	41%	71%	44%	75%	
NSP	2%	3%	1%	5%	0%	3%	
Refus	0%	0%	0%	0%	0%	0%	

*Étant donné le faible nombre de répondants (n<30), les données sont présentées à titre indicatif seulement.

SATISFACTION À L'ÉGARD DU GOUVERNEMENT DU NOUVEAU-BRUNSWICK

Q2. Êtes-vous très satisfait(e), plutôt satisfait(e), plutôt insatisfait(e) ou pas du tout satisfait(e) du gouvernement du Nouveau-Brunswick dirigé par Blaine Higgs?

Base: Tous les répondants (n=519)



SATISFACTION À L'ÉGARD DU GOUVERNEMENT DU NOUVEAU-BRUNSWICK – RÉSULTATS DÉTAILLÉS

Q2. Êtes-vous très satisfait(e), plutôt satisfait(e), plutôt insatisfait(e) ou très insatisfait(e) du gouvernement du Nouveau-Brunswick dirigé par Blaine Higgs?

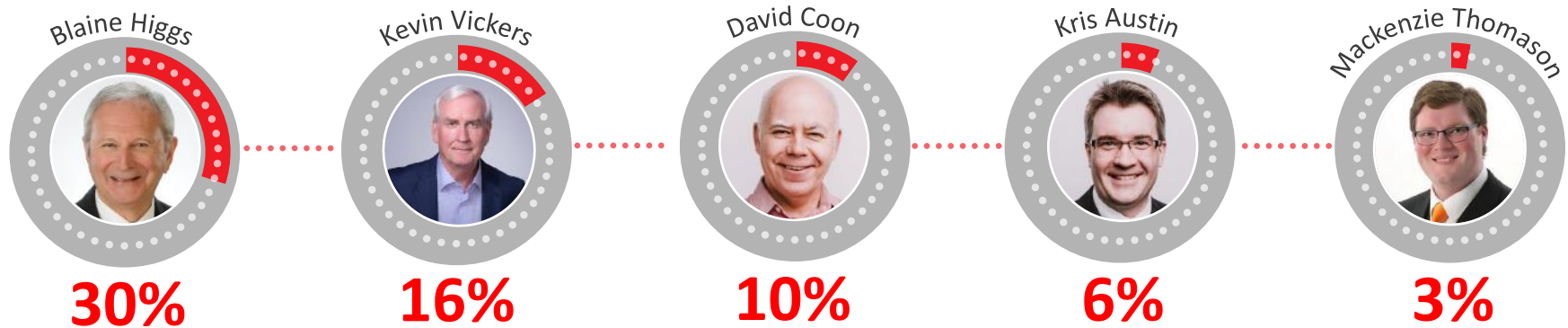
Base: Tous les répondants

	TOTAL	Homme	Femme	18-34	35-54	55+	Moncton	St-Jean	Fredericton	Reste du NB	Franco	Non Franco
n pondéré =	519	254	265	117	174	228	101	88	71	260	163	356
n absolu =	519	214	305	105	169	245	190	49	90	190	182	337
TOTAL SATISFAIT(E)	57%	61%	54%	52%	53%	64%	62%	68%	63%	50%	33%	69%
Très satisfait(e)	17%	21%	13%	11%	15%	22%	23%	18%	22%	13%	8%	21%
Plutôt satisfait(e)	41%	40%	41%	41%	38%	42%	40%	50%	42%	37%	25%	48%
TOTAL INSATISFAIT(E)	32%	30%	34%	28%	35%	31%	31%	22%	31%	36%	56%	21%
Plutôt insatisfait(e)	18%	16%	20%	14%	23%	16%	19%	12%	23%	18%	24%	15%
Très insatisfait(e)	14%	14%	14%	15%	13%	15%	12%	10%	8%	18%	32%	6%
Ne sait pas	8%	8%	8%	17%	8%	4%	5%	10%	5%	9%	7%	9%
Refus	2%	1%	4%	3%	4%	1%	1%	0%	1%	4%	4%	2%

MEILLEUR PREMIER MINISTRE DU NOUVEAU-BRUNSWICK

Q3. Selon vous, lequel des chefs de partis politiques provinciaux ferait le meilleur premier ministre du Nouveau-Brunswick?

Base : Tous les répondants (n=519)



Note : Le complément à 100% correspond aux mentions « Aucun », « Je ne sais pas » et « Refus ».

DEUXIÈME CHOIX – SELON LES INTENTIONS DE VOTE

Q4. Dans l'éventualité que vous ne pouviez pas voter pour < insérer choix Q1A/Q1B >, quel serait votre deuxième choix?

Base : Les répondants étant en mesure de dire pour quel parti ils ont l'intention de voter.

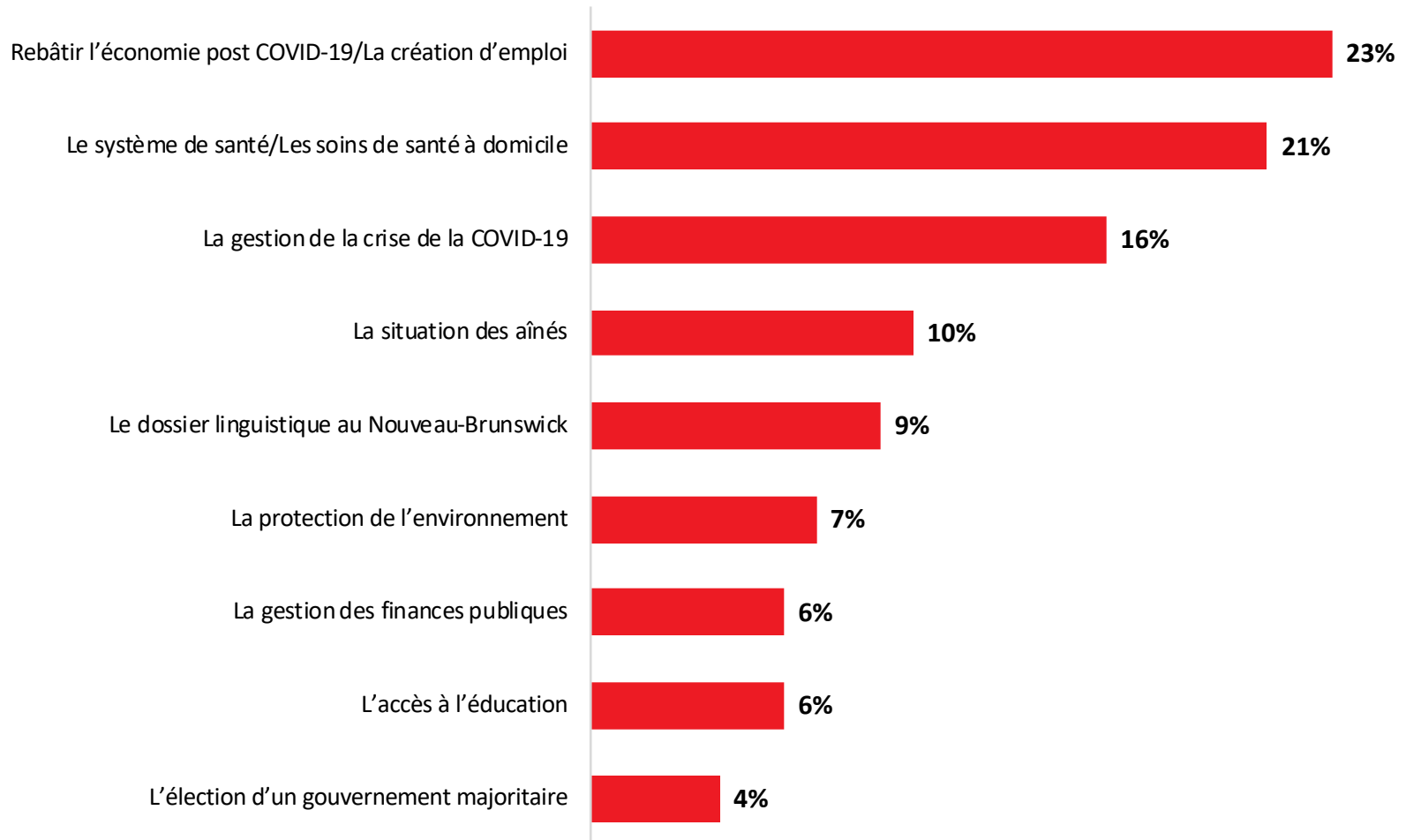
	TOTAL	PCNB	PLNB	PVNB	AGNB	NPDNB
n pondéré =	417	168	137	55	30	27
n absolu =	420	174	141	57	22*	26*
... le Parti Vert du Nouveau-Brunswick, de David Coon	22%	16%	40%	-	16%	16%
... le Parti Libéral du Nouveau-Brunswick, de Kevin Vickers	15%	18%	-	39%	13%	24%
... l'Alliance des gens du Nouveau-Brunswick, de Kris Austin	12%	19%	1%	12%	-	38%
... le Nouveau Parti démocratique du Nouveau-Brunswick, de Mackenzie Thomason	11%	9%	12%	21%	4%	-
... le Parti progressiste-conservateur du Nouveau-Brunswick, de Blaine Higgs	9%	-	14%	4%	41%	12%
...un autre parti	2%	3%	1%	4%	0%	0%
Je ne voterais pas	7%	9%	6%	4%	2%	3%
J'annulerais mon vote	5%	5%	9%	2%	0%	0%
Ne sait pas	17%	20%	14%	13%	25%	5%
Refus	1%	1%	1%	0%	0%	3%

*Étant donné le faible nombre de répondants (n<30), les données sont présentées à titre indicatif seulement.

ENJEU LE PLUS IMPORTANT DE LA CAMPAGNE ÉLECTORALE

Q6. Parmi les enjeux suivants, lequel est pour vous le plus important de la campagne électorale qui débute?

Base : Tous les répondants (n=519)



ENJEU LE PLUS IMPORTANT DE LA CAMPAGNE ÉLECTORALE – RÉSULTATS DÉTAILLÉS

Q6. Parmi les enjeux suivants, lequel est pour vous le plus important de la campagne électorale qui débute?

Base : Tous les répondants

	TOTAL	Homme	Femme	18-34	35-54	55+	Moncton	St-Jean	Fredericton	Reste du NB	Franco	Non Franco
n pondéré =	519	254	265	117	174	228	101	88	71	260	163	356
n absolu =	519	214	305	105	169	245	190	49	90	190	182	337
Rebâtir l'économie post COVID-19/La création d'emploi	23%	26%	20%	28%	25%	19%	24%	20%	36%	20%	19%	25%
Le système de santé/Les soins de santé à domicile	21%	10%	31%	19%	13%	28%	23%	23%	18%	20%	21%	20%
La gestion de la crise de la COVID-19	16%	15%	16%	19%	18%	12%	16%	19%	16%	14%	11%	18%
La situation des aînés	10%	10%	11%	5%	10%	13%	9%	15%	3%	11%	13%	9%
Le dossier linguistique au Nouveau-Brunswick	9%	14%	4%	16%	5%	8%	9%	6%	3%	11%	15%	6%
La protection de l'environnement	7%	7%	6%	7%	7%	7%	4%	3%	13%	7%	5%	8%
La gestion des finances publiques	6%	8%	4%	2%	8%	7%	5%	6%	7%	6%	5%	7%
L'accès à l'éducation	6%	5%	6%	5%	13%	0%	5%	7%	3%	6%	5%	6%
L'élection d'un gouvernement majoritaire	4%	5%	2%	0%	2%	6%	5%	2%	1%	4%	6%	2%

ENJEU LE PLUS IMPORTANT DE LA CAMPAGNE ÉLECTORALE – SELON LES INTENTIONS DE VOTE

Q6. Parmi les enjeux suivants, lequel est pour vous le plus important de la campagne électorale qui débute?

Base : Les répondants étant en mesure de dire pour quel parti ils ont l'intention de voter.

	TOTAL	PCNB	PLNB	PVNB	AGNB	NPDNB
n pondéré =	519	168	137	55	30	27
n absolu =	519	174	141	57	22*	26*
Rebâtir l'économie post COVID-19/La création d'emploi	23%	20%	26%	24%	16%	35%
Le système de santé/Les soins de santé à domicile	21%	17%	23%	13%	22%	21%
La gestion de la crise de la COVID-19	16%	19%	13%	14%	6%	10%
La situation des aînés	10%	9%	13%	9%	6%	0%
Le dossier linguistique au Nouveau-Brunswick	9%	6%	12%	2%	37%	10%
La protection de l'environnement	7%	6%	1%	27%	6%	9%
La gestion des finances publiques	6%	10%	3%	6%	4%	5%
L'accès à l'éducation	6%	6%	6%	3%	3%	6%
L'élection d'un gouvernement majoritaire	4%	6%	4%	2%	0%	3%

*Étant donné le faible nombre de répondants (n<30), les données sont présentées à titre indicatif seulement.

IMPRESSION DU GAGNANT

Q5. Selon vous, lequel des partis suivants va gagner les élections du 14 septembre prochain? Est-ce ...

Base : Tous les répondants

	TOTAL	Homme	Femme	18-34	35-54	55+	Moncton	St-Jean	Fredericton	Reste du NB	Franco	Non Franco
n pondéré =	519	254	265	117	174	228	101	88	71	260	163	356
n absolu =	519	214	305	105	169	245	190	49	90	190	182	337
... le Parti progressiste-conservateur du Nouveau-Brunswick, de Blaine Higgs	34%	41%	28%	28%	27%	44%	34%	52%	44%	26%	21%	41%
... le Parti Libéral du Nouveau-Brunswick, de Kevin Vickers	25%	25%	25%	30%	29%	19%	23%	17%	17%	31%	43%	17%
... le Parti Vert du Nouveau-Brunswick, de David Coon	4%	5%	3%	9%	4%	1%	3%	6%	7%	3%	2%	5%
... le Nouveau Parti démocratique du Nouveau-Brunswick, de Mackenzie Thomason	1%	1%	1%	2%	3%	0%	4%	2%	0%	0%	0%	2%
... l'Alliance des gens du Nouveau-Brunswick, de Kris Austin	0%	0%	0%	0%	0%	0%	1%	0%	0%	0%	0%	0%
...un autre parti	1%	0%	1%	0%	2%	0%	0%	3%	0%	0%	0%	1%
Ne sait pas	33%	28%	39%	30%	33%	35%	34%	19%	31%	39%	33%	33%
Refus	1%	1%	2%	2%	2%	1%	2%	1%	1%	1%	1%	1%

IMPRESSION DU GAGNANT

– SELON LES INTENTIONS DE VOTE

Q5. Selon vous, lequel des partis suivant va gagner les élections du 14 septembre prochain? Est-ce ...

Base : Les répondants étant en mesure de dire pour quel parti ils ont l'intention de voter.

	TOTAL	PCNB	PLNB	PVNB	AGNB	NPDNB
n pondéré =	519	168	137	55	30	27
n absolu =	519	174	141	57	22*	26*
... le Parti progressiste-conservateur du Nouveau-Brunswick, de Blaine Higgs	34%	73%	12%	24%	23%	20%
... le Parti Libéral du Nouveau-Brunswick, de Kevin Vickers	25%	6%	62%	21%	29%	35%
... le Parti Vert du Nouveau-Brunswick, de David Coon	4%	1%	0%	24%	0%	13%
... le Nouveau Parti démocratique du Nouveau-Brunswick, de Mackenzie Thomason	1%	0%	1%	2%	4%	11%
... l'Alliance des gens du Nouveau-Brunswick, de Kris Austin	0%	0%	0%	0%	0%	0%
...un autre parti	1%	0%	0%	3%	0%	0%
Ne sait pas	33%	20%	24%	27%	44%	21%
Refus	1%	0%	0%	0%	0%	0%

*Étant donné le faible nombre de répondants (n<30), les données sont présentées à titre indicatif seulement.

ANNEXES

MÉTHODOLOGIE DÉTAILLÉE

Plan échantillonnal

La sélection des participants a été effectuée aléatoirement à partir du panel en ligne de LEO.

Léger possède et exploite un panel Internet incluant plus de 400 000 Canadiens d'un océan à l'autre. Un panel en ligne est constitué d'utilisateurs du Web profilés en fonction de différentes variables sociodémographiques. La majorité des membres du panel de Léger (60%) ont été recrutés au hasard par téléphone au cours des dix dernières années, ce qui le rend hautement similaire à la population canadienne actuelle pour de nombreuses caractéristiques démographiques. De plus, 35% des panélistes ont été recrutés par le biais de programmes d'affiliés, et 5% par le biais de campagnes et de programmes de partenaires.

Pour être admissibles, les répondants devaient avoir 18 ans et avoir le droit de vote au Nouveau-Brunswick.

MÉTHODOLOGIE DÉTAILLÉE

Échantillons pondérés et non pondérés

Le tableau ci-dessous présente la répartition géographique des répondants, avant et après la pondération. Il y avait un léger déséquilibre de la répartition géographique dans l'échantillon non pondéré. Le processus de pondération a principalement permis d'ajuster le poids des régions à l'extérieur des grands centres, qui était légèrement surreprésentées dans l'échantillon.

Région	Non pondéré	Pondéré
Moncton	190	101
Saint-Jean	49	88
Fredericton	90	71
Autre région du Nouveau-Brunswick	190	260

MÉTHODOLOGIE DÉTAILLÉE

Échantillons pondérés et non pondérés (suite)

Les tableaux suivants présentent la répartition démographique des répondants selon le sexe, l'âge et la langue (langue maternelle).

SEXE	Non pondéré	Pondéré
Homme	214	254
Femme	305	265

ÂGE	Non pondéré	Pondéré
Entre 18 et 34 ans	105	117
Entre 35 et 54 ans	169	174
55 ans et plus	245	228

LANGUE (LANGUE MATERNELLE)	Non pondéré	Pondéré
Français	182	162
Anglais - Autre	337	356

L'échantillon ainsi recueilli a un facteur minimum de pondération de 0,1979 et un facteur maximum de pondération de 4,4513. La variance de la pondération est de 0,4915.

QUESTIONNAIRE

[POSER À TOUS]

[MENTION SIMPLE]

QS1. Dans quelle région du Nouveau-Brunswick demeurez-vous ?

Libellé	Valeur	Attribut	Terminaison
Moncton	1		
Saint-Jean	2		
Fredericton	3		
Autre région du Nouveau-Brunswick	4	F	

[POSER À TOUS]

[MENTION SIMPLE]

SEXE. Êtes-vous de sexe :

Note : comme indiqué par Statistique Canada, les Canadiens transgenres, transsexuels et intersexués doivent indiquer le sexe (masculin ou féminin) auquel ils s'identifient le plus.

Libellé	Valeur	Attribut	Terminaison
Un homme	1		
Une femme	2		

QUESTIONNAIRE

[POSER À TOUS]

[MENTION SIMPLE]

AGE. Quel âge avez-vous ?

Libellé	Valeur	Attribut	Terminaison
Moins de 18 ans	0		TERMINER
De 18 à 24 ans	1		
De 25 à 34 ans	2		
De 35 à 44 ans	3		
De 45 à 54 ans	4		
De 55 à 64 ans	5		
De 65 à 74 ans	6		
75 ans ou plus	7		
Je préfère ne pas répondre	99		TERMINER

[POSER À TOUS]

[MENTION SIMPLE]

[ORDRE DE LA LISTE : En ordre]

ELI1. Avez-vous au moins 18 ans et le droit de vote au Nouveau-Brunswick?

Libellé	Valeur	Attribut	Terminaison
Oui	1		
Non	2	TERMINER	

QUESTIONNAIRE

[BASE : TOUS]

[MENTION SIMPLE]

[ORDRE DE LA LISTE : En rotation 1-5]

Q1A. Si des élections **PROVINCIALES** avaient lieu aujourd’hui, pour quel parti auriez-vous l’intention de voter? Serait-ce pour...

Libellé	Valeur	Attribut	Terminaison
... le Nouveau Parti démocratique du Nouveau-Brunswick, de Mackenzie Thomason	1		
... le Parti progressiste-conservateur du Nouveau-Brunswick, de Blaine Higgs	2		
... le Parti Libéral du Nouveau-Brunswick, de Kevin Vickers	3		
... l’Alliance des gens du Nouveau-Brunswick, de Kris Austin	4		
... le Parti Vert du Nouveau-Brunswick, de David Coon	5		
...un autre parti	6	F	
Je ne voterais pas	7	F	
J’annulerais mon vote	8	F	
Je ne sais pas	98	F	
Je préfère ne pas répondre	99	F	

QUESTIONNAIRE

[BASE : POSER SI Q1A=98]

[MENTION SIMPLE]

[ORDRE DE LA LISTE : En rotation 1-5]

Q1B. Même si votre choix n'est pas encore fait, pour lequel des partis politiques suivants auriez-vous le plus tendance à voter? Serait-ce pour...

Libellé	Valeur	Attribut	Terminaison
... le Nouveau Parti démocratique du Nouveau-Brunswick, de Mackenzie Thomason	1		
... le Parti progressiste-conservateur du Nouveau-Brunswick, de Blaine Higgs	2		
... le Parti Libéral du Nouveau-Brunswick, de Kevin Vickers	3		
... l'Alliance des gens du Nouveau-Brunswick, de Kris Austin	4		
... le Parti Vert du Nouveau-Brunswick, de David Coon	5		
...un autre parti	6	F	
Je ne voterais pas	7	F	
J'annulerais mon vote	8	F	
Je ne sais pas	98	F	
Je préfère ne pas répondre	99	F	

[BASE : POSER SI Q1A=1, 2, 3, 4, 5 ou SI Q1B=1, 2, 3, 4, 5]

[MENTION SIMPLE]

[ORDRE DE LA LISTE : En ordre]

Q1C. Est-ce que votre choix est définitif ou vous pouvez encore changer d'idée?

Libellé	Valeur	Attribut	Terminaison
Mon choix est définitif	1		
Je peux encore changer d'idée	2		
Je ne sais pas	98	F	
Je préfère ne pas répondre	99	F	

QUESTIONNAIRE

[BASE : TOUS]

[MENTION SIMPLE]

[ORDRE DE LA LISTE : En ordre]

Q2. Êtes-vous très satisfait(e), plutôt satisfait(e), plutôt insatisfait(e) ou très insatisfait(e) du gouvernement du Nouveau-Brunswick dirigé par Blaine Higgs?

Libellé	Valeur	Attribut	Terminaison
Très satisfait(e)	1		
Plutôt satisfait(e)	2		
Plutôt insatisfait(e)	3		
Très insatisfait(e)	4		
Je ne sais pas	98	F	
Je préfère ne pas répondre	99	F	

[BASE : TOUS]

[MENTION SIMPLE]

[ORDRE DE LA LISTE : En rotation 1-5]

Q3. Selon vous, lequel des chefs de partis politiques provinciaux suivants ferait le meilleur premier ministre du Nouveau-Brunswick?

Libellé	Valeur	Attribut	Terminaison
Mackenzie Thomason	1		
Blaine Higgs	2		
Kevin Vickers	3		
Kris Austin	4		
David Coon	5		
Aucun	7	F	
Je ne sais pas	98	F	
Je préfère ne pas répondre	99	F	

QUESTIONNAIRE

[BASE : POSER SI Q1A=1, 2, 3, 4, 5 OU Q1B=1, 2, 3, 4, 5]

[MENTION SIMPLE]

[ORDRE DE LA LISTE : En rotation 1-4]

Q4. Dans l'éventualité que vous ne pouvez pas voter pour < insérer choix Q1A/Q1B >, quel serait votre deuxième choix?

Libellé	Valeur	Attribut	Terminaison
... le Nouveau Parti démocratique du Nouveau-Brunswick, de Mackenzie Thomason	1		
... le Parti progressiste-conservateur du Nouveau-Brunswick, de Blaine Higgs	2		
... le Parti Libéral du Nouveau-Brunswick, de Kevin Vickers	3		
... l'Alliance des gens du Nouveau-Brunswick, de Kris Austin	4		
... le Parti Vert du Nouveau-Brunswick, de David Coon	5		
...un autre parti	6	F	
Je ne voterais pas	7	F	
J'annulerais mon vote	8	F	
Je ne sais pas	98	F	
Je préfère ne pas répondre	99	F	

QUESTIONNAIRE

[BASE : POSER SI TOUS]

[MENTION SIMPLE]

[ORDRE DE LA LISTE : En rotation 1-5]

Q5. Selon vous, lequel des partis suivants va gagner les élections du 14 septembre prochain? Est-ce ...

Libellé	Valeur	Attribut	Terminaison
... le Nouveau Parti démocratique du Nouveau-Brunswick, de Mackenzie Thomason	1		
... le Parti progressiste-conservateur du Nouveau-Brunswick, de Blaine Higgs	2		
... le Parti Libéral du Nouveau-Brunswick, de Kevin Vickers	3		
... l'Alliance des gens du Nouveau-Brunswick, de Kris Austin	4		
... le Parti Vert du Nouveau-Brunswick, de David Coon	5		
...un autre parti	6	F	
Je ne sais pas	98	F	
Je préfère ne pas répondre	99	F	

[BASE : POSER SI TOUS]

[MENTION SIMPLE]

[ORDRE DE LA LISTE : En rotation 1-9]

Q6. Parmi les enjeux suivants, lequel est pour vous le plus important de la campagne électorale qui débute?

Libellé	Valeur	Attribut	Terminaison
La gestion de la crise de la COVID-19	1		
La gestion des finances publiques	2		
Le dossier linguistique au Nouveau-Brunswick	3		
Le système de santé/Les soins de santé à domicile	4		
Rebâtir l'économie post COVID-19/La création d'emploi	5		
L'élection d'un gouvernement majoritaire	6		
L'accès à l'éducation	7		
La protection de l'environnement	8		
La situation des aînés	9		

QUESTIONNAIRE

[POSER À TOUS]

[MENTION SIMPLE]

LANGU. Quelle est la langue que vous avez apprise en premier lieu à la maison dans votre enfance et que vous comprenez toujours?

Libellé	Valeur	Attribut	Terminaison
Français	1		
Anglais	2		
Autre	3		
Français et anglais	7		
Français et autres	4		
Anglais et autres	5		
Autres et autres	6		
Je préfère ne pas répondre	99		

[POSER ENFAN À TOUS]

[MENTION SIMPLE]

ENFAN. Y a-t-il des enfants âgés de MOINS DE 18 ANS habitant avec vous à la maison ?

(SI OUI) : Ont-ils 12 ans ET PLUS ou MOINS de 12 ans ?

Libellé	Valeur	Attribut	Terminaison
Oui : 12 ans et PLUS SEULEMENT	1		
Oui : 12 ans et plus ET moins de 12 ans	2		
Oui : MOINS de 12 ans SEULEMENT	3		
Non, aucun enfant de moins de 18 ans à la maison	4		
Je préfère ne pas répondre	99		

TABLEAUX CROISÉS

Voting intentions with leaners													
VOTE	No:1	Sexe			Âge			Région				Langue maternelle	
	Total	Masculin	Féminin	18-34	35-54	55+	Moncton	St-Jean	Fredericton	Autre région du NB	Français	Autre	
Total pondéré :	519	254	265	117	174	228	101	88	71	260	163	356	
n=	519	214	305	105	169	245	190	49	90	190	182	337	
Le Nouveau Parti démocratique	5%	5%	5%	9%	7%	2%	7%	9%	0%	5%	4%	6%	
Parti progressiste-conservateur	32%	38%	27%	24%	25%	42%	36%	41%	46%	24%	24%	36%	
Parti Libéral	26%	27%	26%	21%	28%	28%	26%	19%	13%	32%	49%	16%	
Alliance des gens	6%	6%	6%	8%	3%	6%	3%	11%	4%	6%	1%	8%	
Parti Vert	11%	11%	11%	16%	11%	8%	11%	10%	27%	6%	6%	13%	
...un autre parti	2%	2%	1%	0%	3%	1%	1%	0%	1%	2%	1%	2%	
Je ne voterais pas	4%	4%	3%	5%	5%	2%	4%	1%	0%	6%	3%	4%	
J'annulerais mon vote	2%	1%	2%	2%	2%	1%	0%	3%	0%	2%	1%	2%	
Je ne sais pas	9%	6%	12%	10%	12%	6%	9%	5%	4%	12%	7%	10%	
Je préfère ne pas répondre	4%	1%	6%	4%	4%	4%	4%	1%	4%	4%	4%	3%	

Voting intentions with leaners							
VOTE	No:2	Voting intentions among decided					
	Total	NPDNB	PCNB	PLNB	AGNB	PVNB	Autre parti
Total pondéré :	519	27	168	137	30	55	8
n=	519	26	174	141	22	57	6
Le Nouveau Parti démocratique	5%	100%	0%	0%	0%	0%	0%
Parti progressiste-conservateur	32%	0%	100%	0%	0%	0%	0%
Parti Libéral	26%	0%	0%	100%	0%	0%	0%
Alliance des gens	6%	0%	0%	0%	100%	0%	0%
Parti Vert	11%	0%	0%	0%	0%	100%	0%
...un autre parti	2%	0%	0%	0%	0%	0%	100%
Je ne voterais pas	4%	0%	0%	0%	0%	0%	0%
J'annulerais mon vote	2%	0%	0%	0%	0%	0%	0%
Je ne sais pas	9%	0%	0%	0%	0%	0%	0%
Je préfère ne pas répondre	4%	0%	0%	0%	0%	0%	0%

Voting intentions among decided													
VOTE1	No:3	Sexe			Âge			Région				Langue maternelle	
	Total	Masculin	Féminin	18-34	35-54	55+	Moncton	St-Jean	Fredericton	Autre région du NB	Français	Autre	
Total pondéré :	425	225	199	92	135	197	84	78	65	198	137	288	
n=	426	191	235	81	130	215	159	42	82	143	156	270	
Le Nouveau Parti démocratique	6%	6%	7%	12%	9%	2%	8%	10%	0%	6%	5%	7%	
Parti progressiste-conservateur	40%	42%	36%	31%	33%	48%	43%	45%	50%	32%	28%	45%	
Parti Libéral	32%	30%	34%	27%	36%	32%	31%	21%	15%	43%	58%	20%	
Alliance des gens	7%	7%	7%	11%	4%	7%	3%	12%	5%	7%	1%	10%	
Parti Vert	13%	12%	14%	20%	14%	9%	13%	12%	29%	8%	7%	16%	
...un autre parti	2%	2%	1%	0%	4%	1%	1%	0%	1%	3%	1%	2%	

TABLEAUX CROISÉS (SUITE)

Voting intentions among decided							
No:4	Total	Voting intentions among decided					
		NPDNB	PCNB	PLNB	AGNB	PVNB	Autre parti
VOTE1							
Total pondéré :	425	27	168	137	30	55	8
n=	426	26	174	141	22	57	6
Le Nouveau Parti démocratique	6%	100%	0%	0%	0%	0%	0%
Parti progressiste-conservateur	40%	0%	100%	0%	0%	0%	0%
Parti Libéral	32%	0%	0%	100%	0%	0%	0%
Alliance des gens	7%	0%	0%	0%	100%	0%	0%
Parti Vert	13%	0%	0%	0%	0%	100%	0%
...un autre parti	2%	0%	0%	0%	0%	0%	100%

Q1C: Est-ce que votre choix est définitif ou vous pouvez encore changer d'idée?													
No:5	Total	Sexe			Âge			Moncton	Région			Langue maternelle	
		Masculin	Féminin		18-34	35-54	55+		St-Jean	Fredericton	Autre région du NB	Français	Autre
Q1C													
Total pondéré :	417	220	197	92	129	195	83	78	64	192	136	281	
n=	420	189	231	81	127	212	157	42	81	140	155	265	
Mon choix est définitif	48%	52%	44%	29%	51%	55%	53%	47%	46%	47%	55%	45%	
Je peux encore changer d'idée	50%	47%	53%	70%	45%	43%	45%	49%	52%	51%	43%	53%	
Je ne sais pas	2%	1%	3%	1%	3%	2%	2%	4%	2%	1%	2%	2%	
Je préfère ne pas répondre	0%	0%	0%	0%	0%	0%	0%	0%	0%	0%	0%	0%	

Q1C: Est-ce que votre choix est définitif ou vous pouvez encore changer d'idée?							
No:6	Total	Voting intentions among decided					
		NPDNB	PCNB	PLNB	AGNB	PVNB	Autre parti
Q1C							
Total pondéré :	417	27	168	137	30	55	0
n=	420	26	174	141	22	57	0
Mon choix est définitif	48%	22%	50%	58%	56%	25%	0%
Je peux encore changer d'idée	50%	75%	47%	41%	44%	71%	0%
Je ne sais pas	2%	3%	3%	1%	0%	5%	0%
Je préfère ne pas répondre	0%	0%	0%	0%	0%	0%	0%

Q2: Êtes-vous très satisfait(e), plutôt satisfait(e), plutôt insatisfait(e) ou très insatisfait(e) du gouvernement du Nouveau-Brunswick dirigé par Blaine Higgs?													
No:7	Total	Sexe			Âge			Moncton	Région			Langue maternelle	
		Masculin	Féminin		18-34	35-54	55+		St-Jean	Fredericton	Autre région du NB	Français	Autre
Q2													
Total pondéré :	519	254	265	117	174	228	101	88	71	260	163	356	
n=	519	214	305	105	169	245	190	49	90	190	182	337	
TOTAL SATISFAIT	57%	61%	54%	52%	53%	64%	62%	68%	63%	50%	33%	69%	
Très satisfait(e)	17%	21%	13%	11%	15%	22%	23%	18%	22%	13%	8%	21%	
Plutôt satisfait(e)	41%	40%	41%	41%	38%	42%	40%	50%	42%	37%	25%	48%	
TOTAL INSATISFAIT	32%	30%	34%	28%	35%	31%	31%	22%	31%	36%	56%	21%	
Plutôt insatisfait(e)	18%	16%	20%	14%	23%	16%	19%	12%	23%	18%	24%	15%	
Très insatisfait(e)	14%	14%	14%	15%	13%	15%	12%	10%	8%	18%	32%	6%	
Je ne sais pas	8%	8%	8%	17%	8%	4%	5%	10%	5%	9%	7%	9%	
Je préfère ne pas répondre	2%	1%	4%	3%	4%	1%	1%	0%	1%	4%	4%	2%	

TABLEAUX CROISÉS (SUITE)

Q2: Êtes-vous très satisfait(e), plutôt satisfait(e), plutôt insatisfait(e) ou très insatisfait(e) du gouvernement du Nouveau-Brunswick dirigé par Blaine Higgs?

Q2	No:8	Total	Voting intentions among decided					Autre parti
			NPDNB	PCNB	PLNB	AGNB	PVNB	
Total pondéré :	n=	519	27	168	137	30	55	8
		519	26	174	141	22	57	6
TOTAL SATISFAIT		57%	59%	88%	38%	54%	45%	12%
Très satisfait(e)		17%	3%	44%	4%	7%	1%	0%
Plutôt satisfait(e)		41%	55%	44%	35%	46%	44%	12%
TOTAL INSATISFAIT		32%	38%	9%	58%	24%	47%	72%
Plutôt insatisfait(e)		18%	15%	4%	28%	20%	35%	66%
Très insatisfait(e)		14%	23%	4%	30%	3%	12%	6%
Je ne sais pas		8%	0%	3%	2%	23%	6%	16%
Je préfère ne pas répondre		2%	3%	0%	1%	0%	2%	0%

Q3: Selon vous, lequel des chefs de partis politiques provinciaux suivants ferait le meilleur premier ministre du Nouveau-Brunswick?

Q3	No:9	Total	Sexe			Âge			Région			Langue maternelle	
			Masculin	Féminin	18-34	35-54	55+	Moncton	St-Jean	Fredericton	Autre région du NB	Français	Autre
Total pondéré :	n=	519	254	265	117	174	228	101	88	71	260	163	356
		519	214	305	105	169	245	190	49	90	190	182	337
Mackenzie Thomason		3%	4%	2%	5%	4%	0%	5%	6%	0%	1%	2%	3%
Blaine Higgs		30%	35%	25%	25%	24%	38%	34%	33%	42%	24%	16%	37%
Kevin Vickers		16%	17%	15%	12%	23%	14%	10%	11%	9%	22%	31%	9%
Kris Austin		6%	7%	5%	7%	5%	6%	2%	11%	2%	7%	2%	8%
David Coon		10%	13%	8%	10%	11%	10%	11%	8%	24%	7%	13%	9%
Aucun		5%	7%	4%	2%	3%	8%	4%	5%	2%	6%	8%	4%
Je ne sais pas		27%	18%	36%	36%	28%	22%	31%	27%	20%	27%	24%	28%
Je préfère ne pas répondre		3%	1%	5%	2%	2%	3%	3%	0%	1%	4%	4%	2%

Q3: Selon vous, lequel des chefs de partis politiques provinciaux suivants ferait le meilleur premier ministre du Nouveau-Brunswick?

Q3	No:10	Total	Voting intentions among decided					Autre parti
			NPDNB	PCNB	PLNB	AGNB	PVNB	
Total pondéré :	n=	519	27	168	137	30	55	8
		519	26	174	141	22	57	6
Mackenzie Thomason		3%	19%	2%	2%	4%	0%	0%
Blaine Higgs		30%	10%	77%	9%	0%	4%	0%
Kevin Vickers		16%	16%	1%	54%	3%	0%	0%
Kris Austin		6%	14%	1%	1%	78%	3%	0%
David Coon		10%	0%	6%	8%	0%	57%	0%
Aucun		5%	7%	2%	5%	0%	4%	22%
Je ne sais pas		27%	30%	10%	20%	15%	32%	78%
Je préfère ne pas répondre		3%	3%	1%	1%	0%	0%	0%

TABLEAUX CROISÉS (SUITE)

Q4: Dans l'éventualité que vous ne pouviez pas voter pour [pipe: Q1Selected], quel serait votre deuxième choix?

Q4	No:11	Total	Sexe			Âge			Région			Langue maternelle	
			Masculin	Féminin	18-34	35-54	55+	Moncton	St-Jean	Fredericton	Autre région du NB	Français	Autre
Total pondéré :	n=	417 420	220 189	197 231	92 81	129 127	195 212	83 157	78 42	64 81	192 140	136 155	281 265
... le Nouveau Parti démocratique du Nouveau-Brunswick, de Mackenzie Thomason		11%	8%	13%	12%	11%	10%	11%	16%	5%	10%	9%	11%
... le Parti progressiste-conservateur du Nouveau-Brunswick, de Blaine Higgs		9%	12%	5%	15%	6%	8%	8%	4%	5%	12%	8%	9%
... le Parti Libéral du Nouveau-Brunswick, de Kevin Vickers		15%	17%	13%	28%	13%	10%	19%	12%	21%	12%	17%	14%
... l'Alliance des gens du Nouveau-Brunswick, de Kris Austin		12%	15%	9%	6%	14%	14%	11%	13%	19%	10%	1%	17%
... le Parti Vert du Nouveau-Brunswick, de David Coon		22%	22%	22%	18%	20%	25%	23%	12%	30%	23%	33%	17%
...un autre parti		2%	4%	1%	2%	3%	2%	0%	5%	4%	2%	1%	3%
Je ne voterais pas		7%	6%	7%	6%	5%	8%	8%	7%	2%	7%	5%	7%
J'annulerais mon vote		5%	8%	2%	0%	10%	4%	2%	0%	3%	10%	9%	4%
Je ne sais pas		17%	9%	25%	13%	16%	19%	17%	31%	12%	12%	14%	18%
Je préfère ne pas répondre		1%	1%	1%	0%	2%	1%	0%	0%	0%	2%	3%	0%

Q4: Dans l'éventualité que vous ne pouviez pas voter pour [pipe: Q1Selected], quel serait votre deuxième choix?

Q4	No:12	Total	Voting intentions among decided					Autre parti
			NPDNB	PCNB	PLNB	AGNB	PVNB	
Total pondéré :	n=	417 420	27 26	168 174	137 141	30 22	55 57	0 0
... le Nouveau Parti démocratique du Nouveau-Brunswick, de Mackenzie Thomason		11%	0%	9%	12%	4%	21%	0%
... le Parti progressiste-conservateur du Nouveau-Brunswick, de Blaine Higgs		9%	12%	0%	14%	41%	4%	0%
... le Parti Libéral du Nouveau-Brunswick, de Kevin Vickers		15%	24%	18%	0%	13%	39%	0%
... l'Alliance des gens du Nouveau-Brunswick, de Kris Austin		12%	38%	19%	1%	0%	12%	0%
... le Parti Vert du Nouveau-Brunswick, de David Coon		22%	16%	16%	40%	16%	0%	0%
...un autre parti		2%	0%	3%	1%	0%	4%	0%
Je ne voterais pas		7%	3%	9%	6%	2%	4%	0%
J'annulerais mon vote		5%	0%	5%	9%	0%	2%	0%
Je ne sais pas		17%	5%	20%	14%	25%	13%	0%
Je préfère ne pas répondre		1%	3%	1%	1%	0%	0%	0%

TABLEAUX CROISÉS (SUITE)

Q5: Selon vous, lequel des partis suivants va gagner les élections du 14 septembre prochain? Est-ce...

Q5	No:15	Total	Sexe			Âge			Région				Langue maternelle	
			Masculin	Féminin	18-34	35-54	55+	Moncton	St-Jean	Fredericton	Autre région du NB	Français	Autre	
Total pondéré :	n=	519	254	265	117	174	228	101	88	71	260	163	356	
		519	214	305	105	169	245	190	49	90	190	182	337	
... le Nouveau Parti démocratique du Nouveau-Brunswick, de Mackenzie Thomason		1%	1%	1%	2%	3%	0%	4%	2%	0%	0%	0%	2%	
... le Parti progressiste-conservateur du Nouveau-Brunswick, de Blaine Higgs		34%	41%	28%	28%	27%	44%	34%	52%	44%	26%	21%	41%	
... le Parti Libéral du Nouveau-Brunswick, de Kevin Vickers		25%	25%	25%	30%	29%	19%	23%	17%	17%	31%	43%	17%	
... l'Alliance des gens du Nouveau-Brunswick, de Kris Austin		0%	0%	0%	0%	0%	0%	1%	0%	0%	0%	0%	0%	
... le Parti Vert du Nouveau-Brunswick, de David Coon		4%	5%	3%	9%	4%	1%	3%	6%	7%	3%	2%	5%	
...un autre parti		1%	0%	1%	0%	2%	0%	0%	3%	0%	0%	0%	1%	
Je ne sais pas		33%	28%	39%	30%	33%	35%	34%	19%	31%	39%	33%	33%	
Je préfère ne pas répondre		1%	1%	2%	2%	2%	1%	2%	1%	1%	1%	1%	1%	

Q5: Selon vous, lequel des partis suivants va gagner les élections du 14 septembre prochain? Est-ce...

Q5	No:16	Total	Voting intentions among decided					Autre parti
			NPDNB	PCNB	PLNB	AGNB	PVNB	
Total pondéré :	n=	519	27	168	137	30	55	8
		519	26	174	141	22	57	6
... le Nouveau Parti démocratique du Nouveau-Brunswick, de Mackenzie Thomason		1%	11%	0%	1%	4%	2%	0%
... le Parti progressiste-conservateur du Nouveau-Brunswick, de Blaine Higgs		34%	20%	73%	12%	23%	24%	22%
... le Parti Libéral du Nouveau-Brunswick, de Kevin Vickers		25%	35%	6%	62%	29%	21%	6%
... l'Alliance des gens du Nouveau-Brunswick, de Kris Austin		0%	0%	0%	0%	0%	0%	0%
... le Parti Vert du Nouveau-Brunswick, de David Coon		4%	13%	1%	0%	0%	24%	0%
...un autre parti		1%	0%	0%	0%	0%	3%	12%
Je ne sais pas		33%	21%	20%	24%	44%	27%	61%
Je préfère ne pas répondre		1%	0%	0%	0%	0%	0%	0%

TABLEAUX CROISÉS (SUITE)

Q6: Parmi les enjeux suivants, lequel est pour vous le plus important de la campagne électorale qui débute?

Q6	No:13	Voting intentions among decided											
		Total	Sexe		Âge			Région				Langue maternelle	
			Masculin	Féminin	18-34	35-54	55+	Moncton	St-Jean	Fredericton	Autre région du NB	Français	Autre
Total pondéré :	n=	519	254	265	117	174	228	101	88	71	260	163	356
		519	214	305	105	169	245	190	49	90	190	182	337
La gestion de la crise de la COVID-19		16%	15%	16%	19%	18%	12%	16%	19%	16%	14%	11%	18%
La gestion des finances publiques		6%	8%	4%	2%	8%	7%	5%	6%	7%	6%	5%	7%
Le dossier linguistique au Nouveau-Brunswick		9%	14%	4%	16%	5%	8%	9%	6%	3%	11%	15%	6%
Le système de santé/Les soins de santé à domicile		21%	10%	31%	19%	13%	28%	23%	23%	18%	20%	21%	20%
Rebâtir l'économie post COVID-19/La création d'emploi		23%	26%	20%	28%	25%	19%	24%	20%	36%	20%	19%	25%
L'élection d'un gouvernement majoritaire		4%	5%	2%	0%	2%	6%	5%	2%	1%	4%	6%	2%
L'accès à l'éducation		6%	5%	6%	5%	13%	0%	5%	7%	3%	6%	5%	6%
La protection de l'environnement		7%	7%	6%	7%	7%	7%	4%	3%	13%	7%	5%	8%
La situation des aînés		10%	10%	11%	5%	10%	13%	9%	15%	3%	11%	13%	9%

Q6: Parmi les enjeux suivants, lequel est pour vous le plus important de la campagne électorale qui débute?

Q6	No:14	Total	Voting intentions among decided					Autre parti
			NPDNB	PCNB	PLNB	AGNB	PVNB	
Total pondéré :	n=	519	27	168	137	30	55	8
		519	26	174	141	22	57	6
La gestion de la crise de la COVID-19		16%	10%	19%	13%	6%	14%	49%
La gestion des finances publiques		6%	5%	10%	3%	4%	6%	0%
Le dossier linguistique au Nouveau-Brunswick		9%	10%	6%	12%	37%	2%	6%
Le système de santé/Les soins de santé à domicile		21%	21%	17%	23%	22%	13%	33%
Rebâtir l'économie post COVID-19/La création d'emploi		23%	35%	20%	26%	16%	24%	0%
L'élection d'un gouvernement majoritaire		4%	3%	6%	4%	0%	2%	0%
L'accès à l'éducation		6%	6%	6%	6%	3%	3%	0%
La protection de l'environnement		7%	9%	6%	1%	6%	27%	0%
La situation des aînés		10%	0%	9%	13%	6%	9%	12%

NOS SERVICES

- **Léger**
Recherche marketing et sondage
- **Léger Metrics**
VOC Mesure de satisfaction continue en temps réel
- **Léger Analytiques**
Analyse de modélisation de données
- **Legerweb**
Gestion de panel
- **Léger Communauté**
Gestion de communautés en ligne
- **Léger Numérique**
Stratégie numérique et expérience utilisateur
- **Recherche internationale**
Worldwide Independent Network (WIN)

600
EMPLOYÉS



185
CONSULTANTS



8
BUREAUX

CALGARY | EDMONTON | MONTRÉAL | PHILADELPHIE
QUÉBEC | TORONTO | VANCOUVER | WINNIPEG

NOTRE ENGAGEMENT QUALITÉ



Léger est membre du [Conseil de recherche et d'intelligence marketing canadien \(CRIC\)](#), l'association officielle de l'industrie des études de marché, des sondages et de l'intelligence marketing.



Léger est membre d'[ESOMAR](#) (European Society for Opinion and Market Research), l'association mondiale des professionnels des enquêtes d'opinion et des études marketing. À ce titre, Léger s'engage à appliquer le [code international ICC/ESOMAR](#) des études de marché, études sociales et d'opinion et de l'analytique des données.



Léger est aussi membre d'[Insights Association](#), l'association américaine pour la recherche marketing et l'analytique.

Leger

—
Comprendre le monde



leger360.com



[@leger360](https://twitter.com/leger360)



[/LegerCanada](https://www.facebook.com/LegerCanada)



[/company/leger360](https://www.linkedin.com/company/leger360)



[@leger360](https://www.instagram.com/leger360)