

Rapport

DÉCLENCHEMENT DES ÉLECTIONS FÉDÉRALES À L'AUTOMNE

Sondage auprès de la population
québécoise

Rapport préparé pour :

LE **JOURNAL**
DE **MONTREAL**

DATE 2021-07-21 NUMÉRO DE PROJET 16121-044



An illustration showing several hands in business attire (red and grey sleeves) holding white papers and yellow folders around a central blue and white box. The background is a solid blue color.

APPROCHE MÉTHODOLOGIQUE

MÉTHODOLOGIE

Le Journal de Montréal a mandaté Léger afin de sonder la population québécoise sur leur désir qu'il y ait des élections cette automne et leur inquiétude envers la nécessité de se présenter aux urnes en temps de pandémie.

MÉTHODE

Un **sondage Web** a été réalisé auprès de 1 001 Québécois(es) pouvant s'exprimer en français ou en anglais.

QUAND ?

Les données ont été collectées du **16 au 18 juillet 2021**.

MARGE D'ERREUR

Il n'est pas possible de calculer une marge d'erreur sur un échantillon tiré d'un panel, mais à titre comparatif, la marge d'erreur maximale pour un échantillon de 1 001 répondants est de $\pm 3,1\%$, et ce 19 fois sur 20.

PONDÉRATION

Les résultats ont été pondérés **en fonction du sexe, de l'âge, de la langue maternelle, de la région, du niveau de scolarité, de la présence d'enfants dans le ménage** afin d'assurer un échantillon représentatif de la population québécoise.

DIFFÉRENCES SIGNIFICATIVES

Les nombres en caractères **gras et rouges** indiquent une différence significative statistiquement **inférieure** par rapport au complément, alors que les nombres en caractères **gras et verts** indiquent une différence significative statistiquement **supérieure** par rapport au complément.

NOTES AUX LECTEURS

NSP

La mention « NSP », qui apparaît dans le rapport, signifie « Ne sait pas ».

ARRONDISSEMENT

Les données présentées ont été arrondies. Par conséquent, il est possible que les totaux diffèrent légèrement de 100%.

DIFFÉRENCES SIGNIFICATIVES

Les résultats présentant des différences significatives et pertinentes sont indiqués dans une zone de texte à côté de la présentation des résultats globaux.

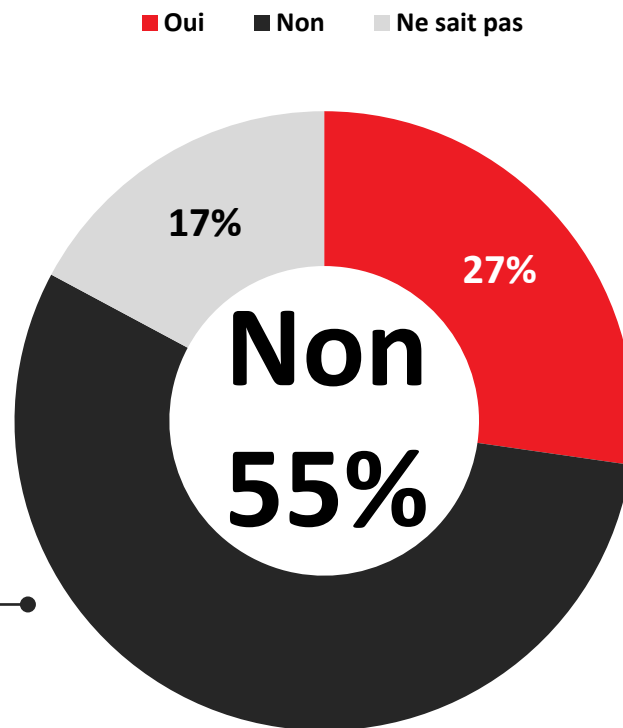
An illustration showing several hands in business attire (red and grey sleeves) holding white papers and yellow folders. The hands are arranged around a central, partially open blue box. The background is a solid blue color. A semi-transparent grey horizontal band is overlaid across the middle of the image, containing the text.

RÉSULTATS DÉTAILLÉS

DÉSIR QU'IL Y AIT DES ÉLECTIONS EN SEPTEMBRE

Q1. Il y a des rumeurs qu'il y aurait un déclenchement des élections fédérales au mois d'août pour un scrutin en septembre. Personnellement, souhaitez-vous ou non qu'il y ait des élections en septembre?

Base : Tous les répondants (n=1 001)



Proportion supérieure chez :

- Les répondants inquiets de se présenter aux urnes en temps de pandémie (75%)

	TOTAL	SEXE		ÂGE			LANGUE		RÉGION		
		Homme	Femme	18-34	35-54	55+	Franco	Non-franco	Mtl RMR	Qc RMR	Autre
n=	1 001	486	515	240	398	363	770	230	401	300	300
Oui pour des élections en septembre	27%	34%	21%	31%	31%	22%	27%	27%	27%	30%	27%
Non pour des élections en septembre	55%	53%	57%	48%	48%	66%	58%	48%	55%	55%	55%
Ne sait pas	17%	12%	22%	21%	21%	12%	15%	25%	17%	14%	18%

DÉSIR QU'IL Y AIT DES ÉLECTIONS EN SEPTEMBRE

– SELON LES INTENTIONS DE VOTE

Q1. Il y a des rumeurs qu'il y aurait un déclenchement des élections fédérales au mois d'août pour un scrutin en septembre. Personnellement, souhaitez-vous ou non qu'il y ait des élections en septembre?

Base : Tous les répondants ayant exprimé leur intention de vote (n=336)

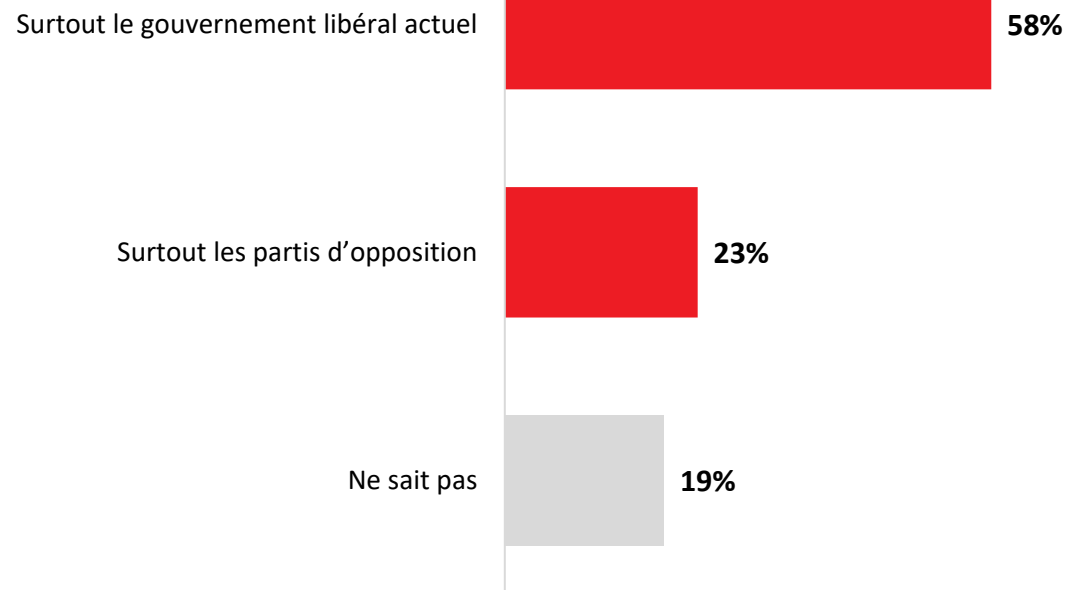
	TOTAL n= 1 001	INTENTION DE VOTE FÉDÉRAL					
		PLC 127	BQ 90	NPD 49	PCC 46	PVC 13*	PPC 11*
Oui pour des élections en septembre	27%	25%	28%	33%	28%	22%	79%
Non pour des élections en septembre	55%	56%	70%	55%	50%	58%	21%
Ne sait pas	17%	18%	3%	12%	22%	20%	0%

*Étant donné le faible nombre de répondants (n<30), les données sont présentées à titre indicatif seulement.

RESPONSABLE DU DÉCLENCHEMENT DES ÉLECTIONS

Q2. Qui, selon vous, portera la responsabilité du déclenchement des élections, est-ce surtout le gouvernement libéral actuel ou surtout les partis d'opposition?

Base : Tous les répondants (n=1 001)



	TOTAL	SEXE		ÂGE			LANGUE		RÉGION			DÉSIRE ÉLECTIONS EN SEPT.		
		Homme	Femme	18-34	35-54	55+	Franco	Non-franco	Mtl RMR	Qc RMR	Autre	Oui	Non	NSP
n=	1 001	486	515	240	398	363	770	230	401	300	300	283	547	171
Surtout le gouvernement libéral actuel	58%	66%	51%	42%	54%	71%	60%	51%	55%	68%	60%	59%	63%	41%
Surtout les partis d'opposition	23%	22%	24%	35%	21%	17%	22%	26%	24%	18%	22%	32%	21%	15%
Ne sait pas	19%	13%	25%	23%	24%	13%	18%	22%	21%	14%	18%	9%	16%	45%

RESPONSABLE DU DÉCLENCHEMENT DES ÉLECTIONS

– SELON LES INTENTIONS DE VOTE

Q2. Qui, selon vous, portera la responsabilité du déclenchement des élections, est-ce surtout le gouvernement libéral actuel ou surtout les partis d'opposition?

Base : Tous les répondants ayant exprimé leur intention de vote (n=336)

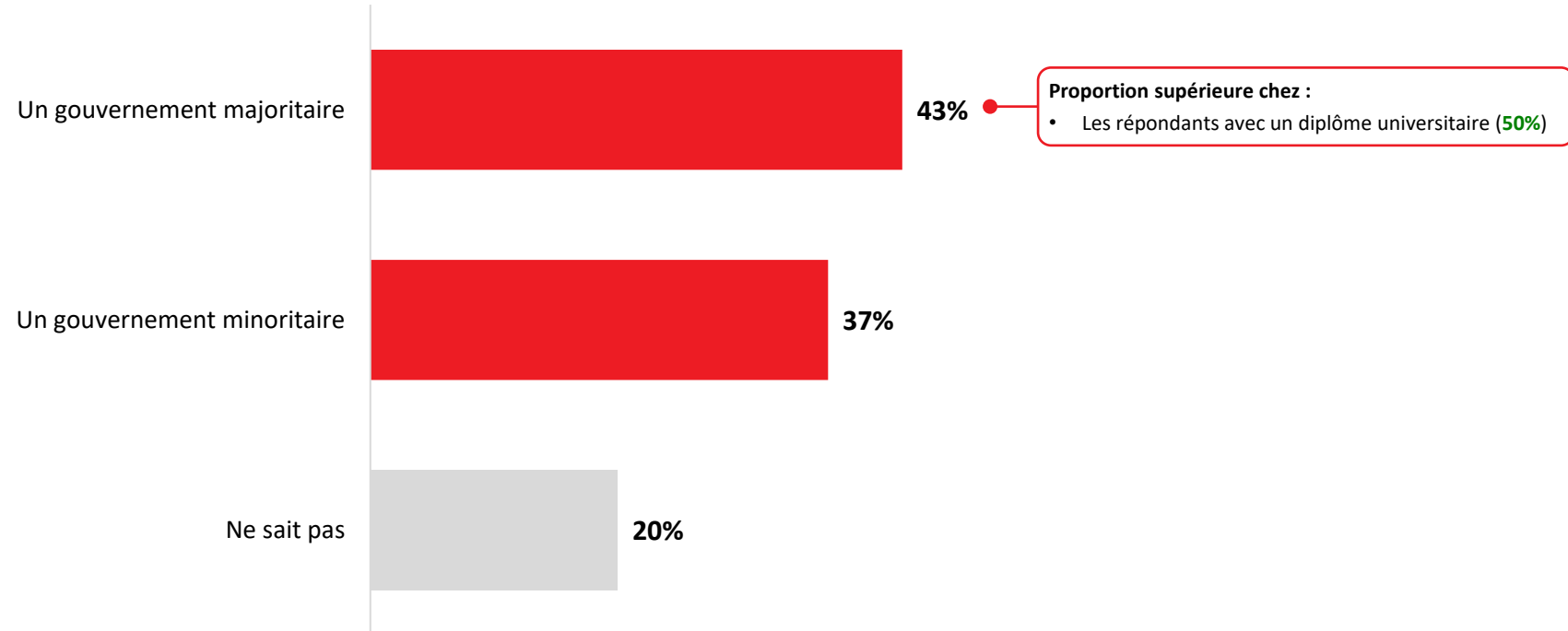
	TOTAL	INTENTION DE VOTE FÉDÉRAL					
		PLC	BQ	NPD	PCC	PVC	PPC
	n= 1 001	127	90	49	46	13*	11*
Surtout le gouvernement libéral actuel	58%	65%	72%	48%	76%	39%	75%
Surtout les partis d'opposition	23%	24%	20%	36%	17%	40%	12%
Ne sait pas	19%	10%	8%	16%	7%	21%	13%

*Étant donné le faible nombre de répondants (n<30), les données sont présentées à titre indicatif seulement.

GOVERNEMENT MINORITAIRE OU MAJORITAIRE

Q3. Souhaitez-vous que le prochain gouvernement fédéral soit un gouvernement minoritaire ou un gouvernement majoritaire?

Base : Tous les répondants (n=1 001)



	TOTAL	SEXE		ÂGE			LANGUE		RÉGION			DÉSIRE ÉLECTIONS EN SEPT.		
		Homme	Femme	18-34	35-54	55+	Franco	Non-franco	Mtl RMR	Qc RMR	Autre	Oui	Non	NSP
n=	1 001	486	515	240	398	363	770	230	401	300	300	283	547	171
Un gouvernement majoritaire	43%	48%	38%	44%	37%	47%	42%	46%	42%	43%	44%	50%	43%	32%
Un gouvernement minoritaire	37%	40%	33%	29%	38%	40%	38%	31%	36%	40%	36%	38%	42%	19%
Ne sait pas	20%	12%	28%	27%	25%	12%	20%	22%	21%	17%	19%	11%	15%	50%

GOVERNEMENT MINORITAIRE OU MAJORITAIRE

– SELON LES INTENTIONS DE VOTE

Q3. Souhaitez-vous que le prochain gouvernement fédéral soit un gouvernement minoritaire ou un gouvernement majoritaire?

Base : Tous les répondants ayant exprimé leur intention de vote (n=336)

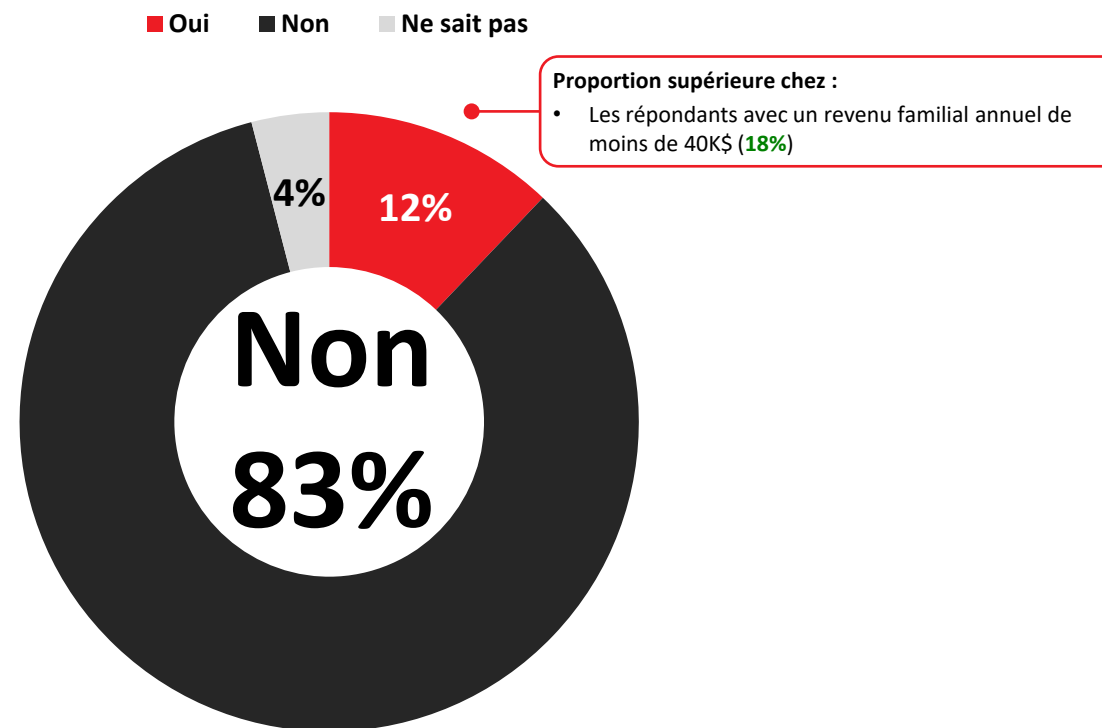
	TOTAL n= 1 001	INTENTION DE VOTE FÉDÉRAL					
		PLC 127	BQ 90	NPD 49	PCC 46	PVC 13*	PPC 11*
Un gouvernement majoritaire	43%	65%	34%	37%	45%	25%	25%
Un gouvernement minoritaire	37%	20%	57%	37%	33%	57%	63%
Ne sait pas	20%	15%	9%	25%	22%	18%	11%

*Étant donné le faible nombre de répondants (n<30), les données sont présentées à titre indicatif seulement.

INQUIËTUDE ENVERS UN VOTE DURANT LA PANDÉMIE

Q4. Êtes-vous inquiet ou non de devoir aller voter durant la pandémie?

Base : Tous les répondants (n=1 001)



	TOTAL	SEXE		ÂGE			LANGUE		RÉGION			DÉSIRE ÉLECTIONS EN SEPT.		
		Homme	Femme	18-34	35-54	55+	Franco	Non-franco	Mtl RMR	Qc RMR	Autre	Oui	Non	NSP
n=	1 001	486	515	240	398	363	770	230	401	300	300	283	547	171
Oui, je suis inquiet	12%	11%	14%	11%	11%	14%	11%	16%	13%	13%	11%	7%	17%	6%
Non, je ne suis pas inquiet	83%	87%	80%	85%	83%	82%	85%	79%	81%	84%	86%	92%	80%	80%
Ne sait pas	4%	2%	6%	4%	6%	3%	4%	6%	5%	4%	3%	1%	3%	13%

INQUIËTUDE ENVERS UN VOTE DURANT LA PANDÉMIE

– SELON LES INTENTIONS DE VOTE

Q4. Êtes-vous inquiet ou non de devoir aller voter durant la pandémie?

Base : Tous les répondants ayant exprimé leur intention de vote (n=336)

	TOTAL n= 1 001	INTENTION DE VOTE FÉDÉRAL					
		PLC 127	BQ 90	NPD 49	PCC 46	PVC 13*	PPC 11*
Oui je suis inquiet	12%	12%	17%	8%	16%	4%	5%
Non je ne suis pas inquiet	83%	83%	83%	88%	84%	92%	95%
Ne sait pas	4%	5%	0%	4%	0%	4%	0%

*Étant donné le faible nombre de répondants (n<30), les données sont présentées à titre indicatif seulement.

An illustration featuring several hands in business attire (red and grey sleeves) holding white papers and yellow folders. These items are arranged around a central, open, light blue box. The background is a solid blue color. A semi-transparent grey horizontal band is positioned across the lower half of the image, containing the text 'PROFIL DES RÉPONDANTS' in white, uppercase letters.

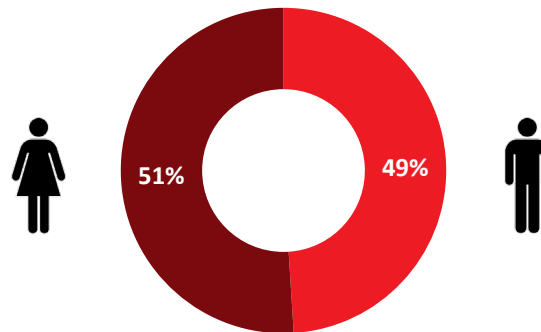
PROFIL DES RÉPONDANTS

PROFIL DES RÉPONDANTS (1/2)

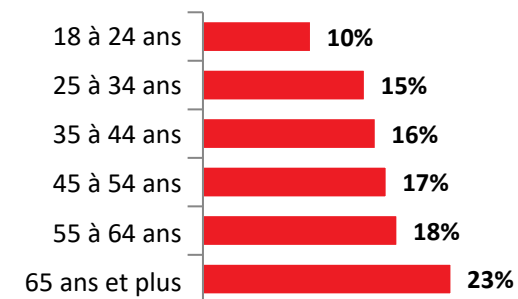


Québec	
Montréal RMR	50%
Québec RMR	10%
Autre	40%
Est	8%
Centre	15%
Ouest	17%

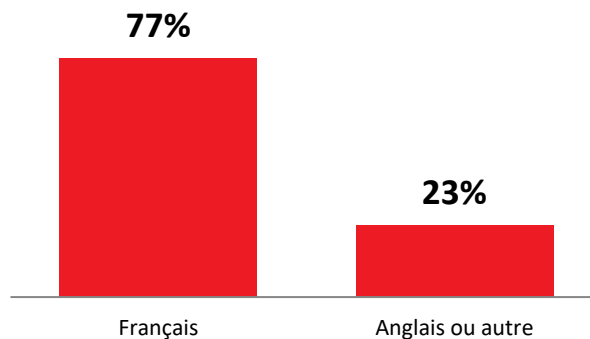
RÉGION



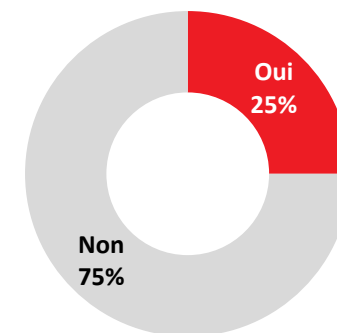
GENRE



ÂGE

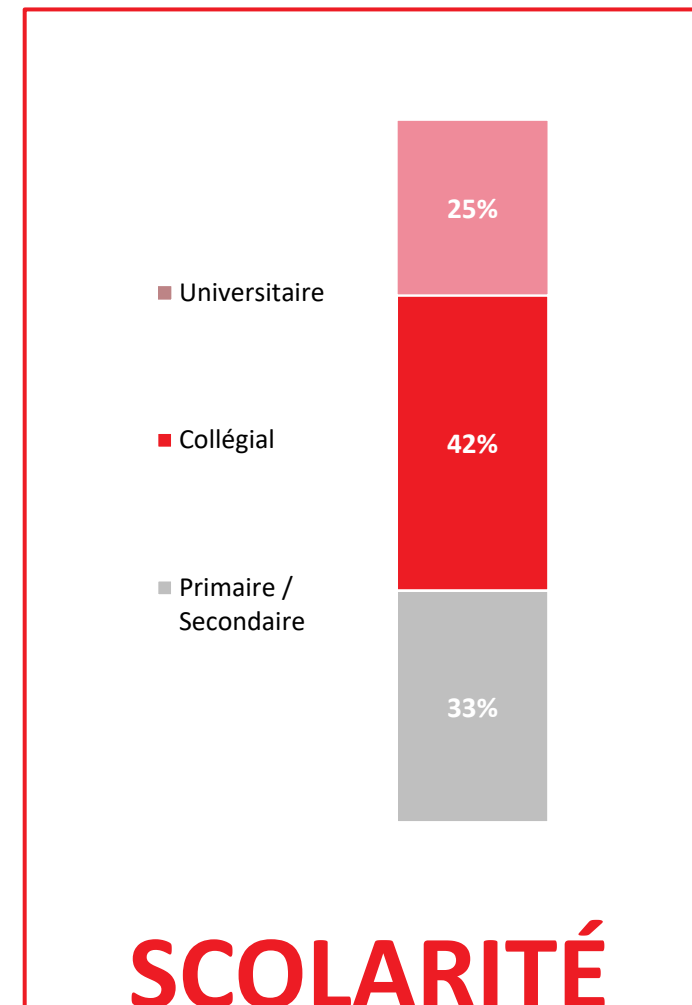
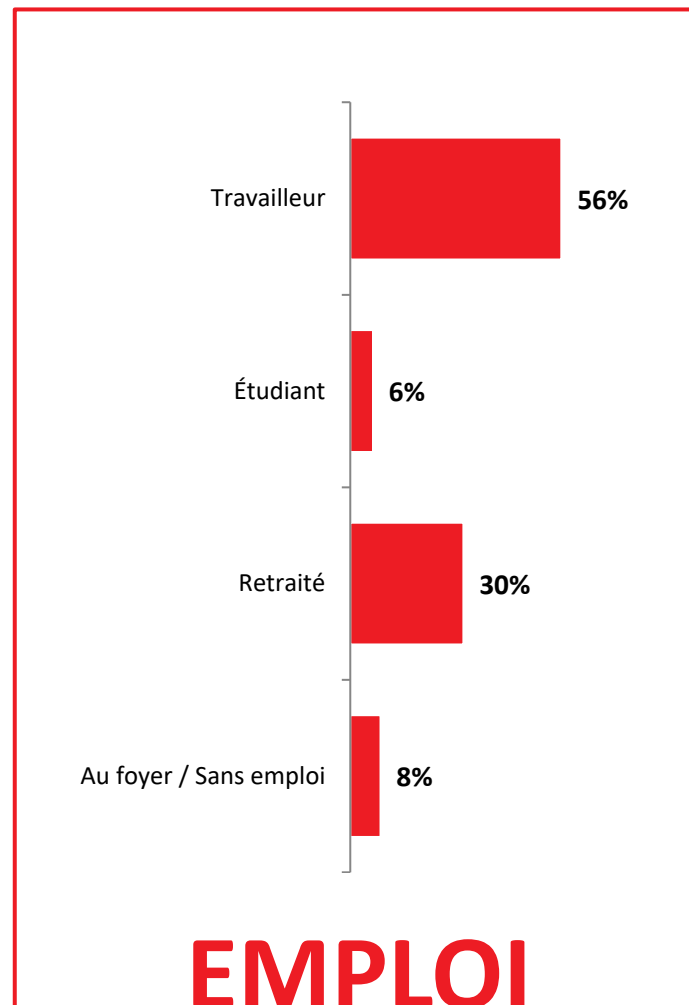
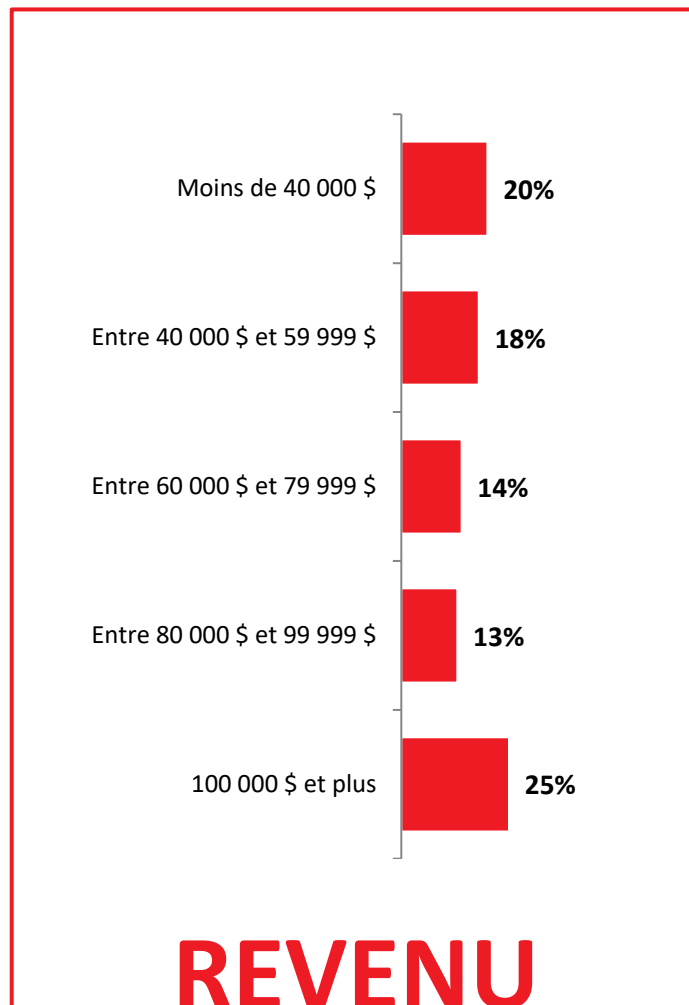


LANGUE



ENFANTS

PROFIL DES RÉPONDANTS (2/2)



Base : Tous les répondants (n=1 001)

Note : Pour chacune des catégories de profil, le complément à 100% correspond aux mentions « Ne sait pas » et « Refus ».




ÉQUIPE


ÉQUIPE

Pour plus d'information sur cette étude, veuillez contacter

Éric Normandeau

Stratège conseil

 enormandeau@leger360.com

 514-982-2464 poste 3106

Équipe projet

Éric Normandeau, Stratège conseil

Roxanne Bazinet, Analyste de recherche sénior

Catherine Maertens, Analyste de recherche

NOS SERVICES

- **Léger**
Recherche marketing et sondage
- **Léger MetriCX**
Services-conseils en expérience client
- **Léger Analytique (LEA)**
Analyse de modélisation de données
- **Léger Opinion (LEO)**
Gestion de panel
- **Léger Communauté**
Gestion de communautés en ligne
- **Léger Numérique**
Stratégie numérique et expérience utilisateur
- **Recherche internationale**
Worldwide Independent Network (WIN)

600
EMPLOYÉS



185
CONSULTANTS



8
BUREAUX

MONTRÉAL | QUÉBEC | TORONTO | WINNIPEG
EDMONTON | CALGARY | VANCOUVER | PHILADELPHIE

NOTRE ENGAGEMENT QUALITÉ



Léger est membre du [Conseil de recherche et d'intelligence marketing canadien \(CRIC\)](#), l'association officielle de l'industrie des études de marché, des sondages et de l'intelligence marketing.



Léger est membre d'[ESOMAR](#) (European Society for Opinion and Market Research), l'association mondiale des professionnels des enquêtes d'opinion et des études marketing. À ce titre, Léger s'engage à appliquer le [code international ICC/ESOMAR](#) des études de marché, études sociales et d'opinion et de l'analytique des données.



Léger est aussi membre d'[Insights Association](#), l'association américaine pour la recherche marketing et l'analytique.

Leger

Comprendre le monde

