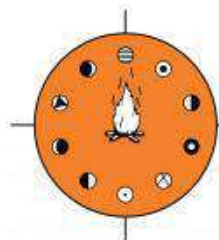


Les Québécois.e.s et le racisme envers les Premières Nations au Québec

Sondage en ligne



Assemblée des Premières Nations Québec-Labrador



TABLE DES MATIÈRES

Contexte et méthodologie	04
Profil des répondants	06
Faits saillants	08
Résultats détaillés	13
<hr/>	
1. Perception à l'égard des Premières Nations au Québec	14
1.1 Opinion à l'égard des Premières Nations	15
1.2 État des relations	16
1.3 Connaissances des enjeux et réalités des Premières Nations	18
1.4 Perception des enjeux et réalités des Premières Nations	19
2. Racisme à l'égard des Premières Nations au Québec	20
2.1 Évaluation globale du racisme	21
2.2 Évaluation du racisme parmi les individus	23
2.3 Évaluation du racisme dans les institutions	27
<hr/>	

TABLE DES MATIÈRES

3. Responsabilité de la lutte au racisme	31
3.1 Responsabilité principale de la lutte au racisme	32
3.2 Rôle de l'État québécois	33
3.3 Autonomie et droits territoriaux des Premières Nations	35
4. Pistes et volonté d'action	36
4.1 Caractère prioritaire de la lutte au racisme	37
4.2 Préservation des traditions ancestrales	38
4.3 Mesures contre le racisme et la discrimination	39
4.4 Intérêt à en apprendre davantage sur les Premières Nations	40
Annexe	43
Composition détaillée des régions	44
Questionnaire	45

CONTEXTE ET MÉTHODOLOGIE

Contexte

Désireuse d'évaluer les connaissances et les perceptions (attitudes, croyances, préjugés) des Québécois à l'endroit des Premières Nations au Québec, l'Assemblée des Premières Nations Québec-Labrador a mandaté Léger pour qu'elle conduise un sondage en ligne auprès des Québécoises et Québécois non autochtones.

Population et échantillon

La présente étude a été menée via un sondage en ligne, auprès de 1002 répondants répartis dans tout le Québec. L'échantillon a été tiré aléatoirement à partir du panel d'internautes de Léger, soit un panel représentatif de la population. Les membres des Premières Nations ont été exclus de l'échantillon. L'échantillon est de type stratifié, non proportionnel *a priori* à la répartition de la population des régions administratives du Québec. La taille échantillonnale de chacun des regroupements régionaux Montréal RMR, Québec RMR et autres régions a été fixée par quotas (Montréal RMR: 400, Québec RMR: 300 et autres régions du Québec: 300).

Collecte des données

Un prétest a été effectué dans le but de valider le questionnaire et d'assurer le déroulement logique et la compréhension des questions. Le prétest a eu lieu le 16 juillet 2020 auprès de 20 répondants. Puis, la collecte officielle des données a été réalisée du 17 au 23 juillet 2020.

Pondération des résultats et précision statistique

Afin d'assurer la représentativité de l'échantillon, les données brutes de l'étude ont été pondérées selon la région de résidence, le genre, l'âge, le niveau de scolarité et la présence d'enfant(s) dans le ménage à partir des données du recensement 2016 de Statistique Canada.

À titre indicatif, un échantillon probabiliste de même taille (n=1002) aurait une marge d'erreur de $\pm 3,1\%$ dans un intervalle de confiance de 95% (19 fois sur 20).

Notes pour la lecture du rapport

Afin de faire ressortir les écarts entre les sous-groupes à l'étude, dans les tableaux, les proportions significativement inférieures sont présentées en **bleu**, alors que les proportions significativement supérieures sont présentées en **rouge**.

Le cas échéant, les totaux différents de 100% sont dus à la non-réponse ou à l'arrondissement à l'entier.

La forme masculine utilisée dans le texte désigne aussi bien les femmes que les hommes. Elle n'est utilisée qu'à la seule fin d'alléger le texte et d'en faciliter la compréhension.

PROFIL DES RÉPONDANTS

PROFIL DES RÉPONDANTS

Après pondération	(n=1002)
Sexe	
Homme	49%
Femme	51%
Groupe d'âge	
18 à 24 ans	10%
25 à 34 ans	15%
35 à 44 ans	16%
45 à 54 ans	17%
55 à 64 ans	18%
65 ans et plus	23%
Scolarité	
Primaire / Secondaire	32%
Collégial	42%
Universitaire	25%
Présence d'enfant(s) dans le foyer	
Oui	24%
Non	75%
Né au Canada	
Oui	91%
Non	8%
Déjà visité une communauté des Premières Nations	
Oui	56%
Non	42%

Après pondération	(n=1002)
Région de résidence*	
Région métropolitaine de recensement de Montréal	50%
Région métropolitaine de recensement de Québec	10%
Régions Est	8%
Régions Centre	15%
Régions Ouest	17%
Habite à proximité d'une communauté des Premières Nations	
Oui	15%
Non	81%
Occupation principale	
Travailleur à temps plein	44%
Travailleur à temps partiel	7%
Travailleur autonome	4%
Aux études	6%
À la retraite	29%
Au foyer / Sans emploi	7%
Revenu familial brut annuel	
Moins de 40 000 \$	24%
40 000 \$ à 59 999 \$	17%
60 000 \$ à 79 999 \$	15%
80 000 \$ à 99 999 \$	13%
100 000 \$ et plus	18%

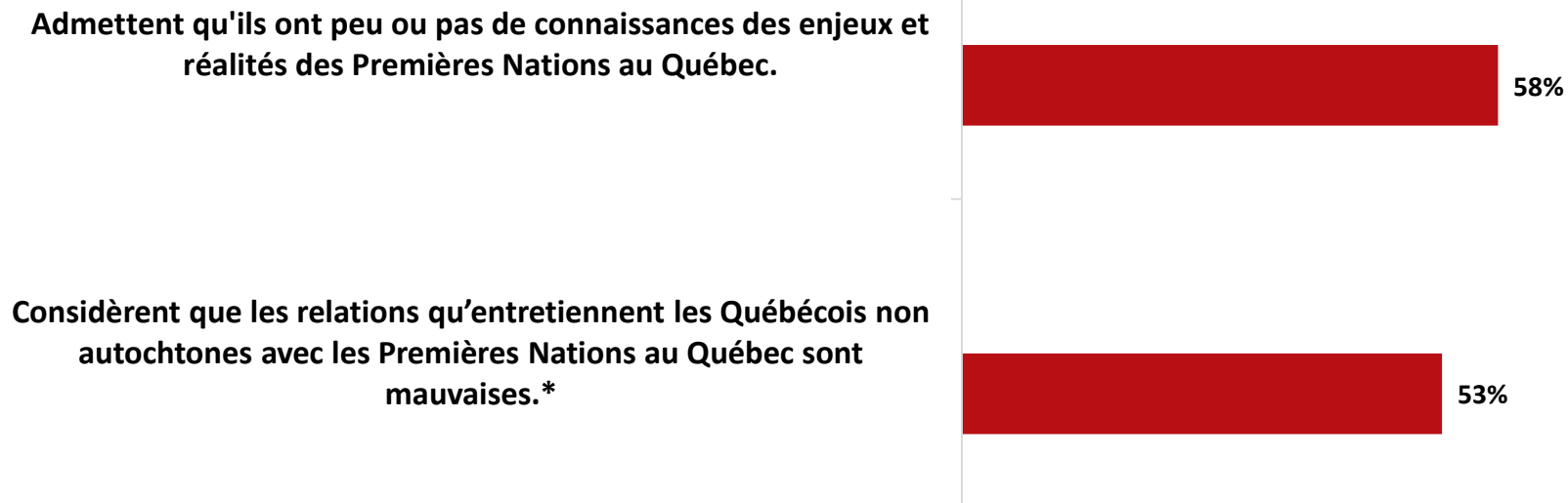


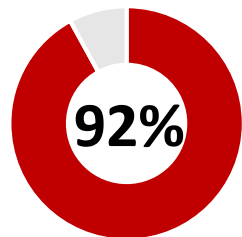
FAITS SAILLANTS



Parmi les Québécois non autochtones qui ont une opinion des Premières Nations au Québec, celle-ci est bonne dans huit cas sur dix (81%)*.

Toutefois, la majorité des Québécois :





9 Québécois non autochtones sur 10 pensent que les Premières Nations font l'objet de racisme ou de discrimination au Québec, ne serait-ce que rarement.

- 80%* considèrent que les personnes des Premières Nations font face à des obstacles supplémentaires dans les différentes facettes de leur vie.

Questionnés plus en détail sur leur perception du racisme à l'égard des Premières Nations, les Québécois l'assimilent à un problème qui est davantage présent à l'échelle institutionnelle qu'individuelle.

Racisme parmi les individus

Une minorité de Québécois non autochtones (16%) ont déjà été personnellement **témoins de racisme ou de discrimination** à l'endroit d'une personne des Premières Nations au Québec.

Pour eux, **le racisme ou la discrimination relève toutefois plus du geste que de la parole**. 31% affirment que leur entourage tient parfois des propos racistes ou discriminatoires à l'endroit des Premières Nations.

Ils admettent dans une même proportion (30%) qu'il leur est aussi arrivé, eux-mêmes, **d'avoir des préjugés** à l'endroit des membres des Premières Nations.

Personnellement, la très grande majorité des Québécois se disent **à l'aise d'interagir** avec un membre des Premières Nations à divers degrés d'intimité (93% à 96%).

Racisme dans les institutions

70%* sont d'avis que, actuellement au Québec, les Premières Nations ne sont pas traitées sur le même pied d'égalité que les Québécois non autochtones dans les **structures sociales** (ex. système de justice, de santé, scolaire, etc.)

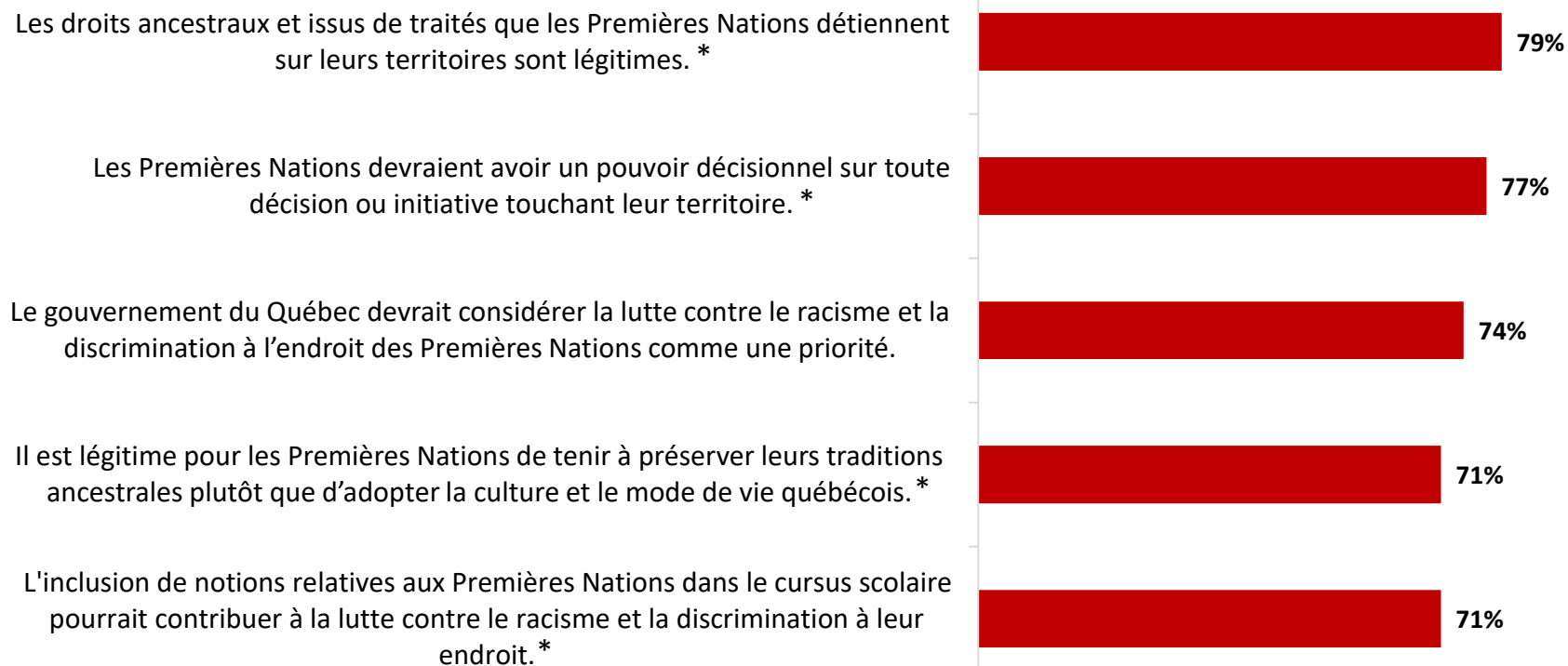
73%* pensent que les relations entre les **policiers** et les Premières Nations au Québec sont mauvaises.

La majorité* des Québécois non autochtones considèrent que les médias n'accordent pas une place suffisante aux enjeux et réalités des Premières Nations (60%) et ne les représentent pas avec justesse (53%).

91% des répondants* pensent que l'État québécois a un rôle important à jouer dans l'atteinte et le maintien de l'égalité entre les Premières Nations et les Québécois non autochtones.

87%* considèrent que leur gouvernement devrait en faire davantage pour lutter contre le racisme et la discrimination à l'endroit des Premières Nations au Québec.

Concrètement, la **grande majorité** de ceux qui se sont prononcés croient que:





Trois Québécois sur quatre (74%) se montrent intéressés à en apprendre davantage sur les Premières Nations au Québec.

- Les sujets qui les intéressent le plus sont les **traditions et le patrimoine** (73%), ainsi que **l'histoire** (72%) des Premières Nations.
- Globalement, les **émissions spécialisées et les documentaires télévisés** sont le moyen privilégié pour ces apprentissages, mais il existe de nombreuses différences à cet égard entre les groupes d'âge.

Différences entre les sous-groupes

Les **Québécois nés hors du Canada**, les **jeunes âgés de 18 à 34 ans** et les **femmes** se distinguent à plusieurs autres égards par:

- leur **sensibilité aux problèmes de racisme et de discrimination** auxquels les Premières Nations au Québec font face;
- leurs **attentes accrues** envers leur **gouvernement** à cet égard;
- leur intérêt à en **apprendre davantage** au sujet des Premières Nations au Québec.

De façon générale, une majorité de la population québécoise reconnaît l'existence du racisme à l'endroit des Premières Nations au Québec, fait preuve d'ouverture, voire appuie leurs demandes et attend de son gouvernement qu'il prenne une place de premier rang dans la lutte au racisme et à la discrimination.



Leger

RÉSULTATS DÉTAILLÉS

1. PERCEPTION À L'ÉGARD DES PREMIÈRES NATIONS AU QUÉBEC

1. PERCEPTION À L'ÉGARD DES PREMIÈRES NATIONS AU QUÉBEC

1.1 OPINION À L'ÉGARD DES PREMIÈRES NATIONS

73% des Québécois non autochtones affirment avoir une bonne opinion des Premières Nations au Québec.

En ramenant les résultats sur la base de ceux qui ont exprimé une opinion (en excluant les NSP/Refus), ce sont 81% des Québécois non autochtones qui ont une bonne opinion des Premières Nations au Québec (très bonne: 21% ou plutôt bonne: 60%).

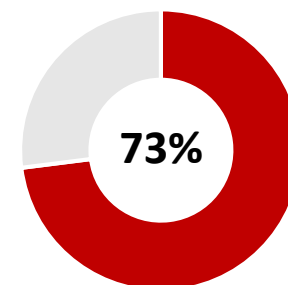
Veillez indiquer si vous avez une très bonne, plutôt bonne, plutôt mauvaise ou très mauvaise opinion des Premières Nations au Québec.

Base: Tous les répondants (n=1002)

■ Ne sait pas / Refus ■ Très mauvaise ■ Plutôt mauvaise ■ Plutôt bonne ■ Très bonne



TOTAL OUI



Résultats excluant les NSP/Refus (n=926)

TOTAL OUI: 81%

Très bonne 21%

Plutôt bonne 60%

Plutôt mauvaise 16%

Très mauvaise 3%

Significativement meilleure opinion parmi:

- Les femmes (78%, contre 69% des hommes);
- Ceux qui ont déjà visité une communauté des Premières Nations (77%, contre 68%).

1. PERCEPTION À L'ÉGARD DES PREMIÈRES NATIONS AU QUÉBEC

1.2 ÉTAT DES RELATIONS – 1/2

45% des répondants jugent que les relations entre les Québécois non autochtones et les Premières Nations au Québec sont mauvaises, soit la majorité (53%) de ceux qui se sont prononcés à ce sujet.

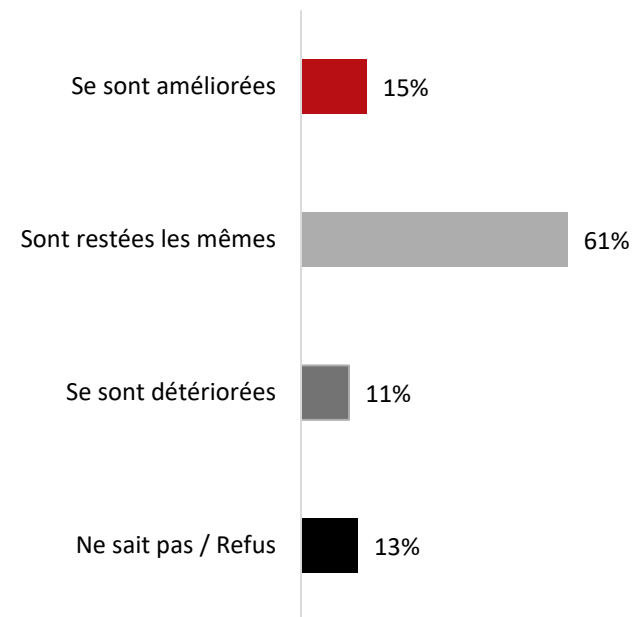
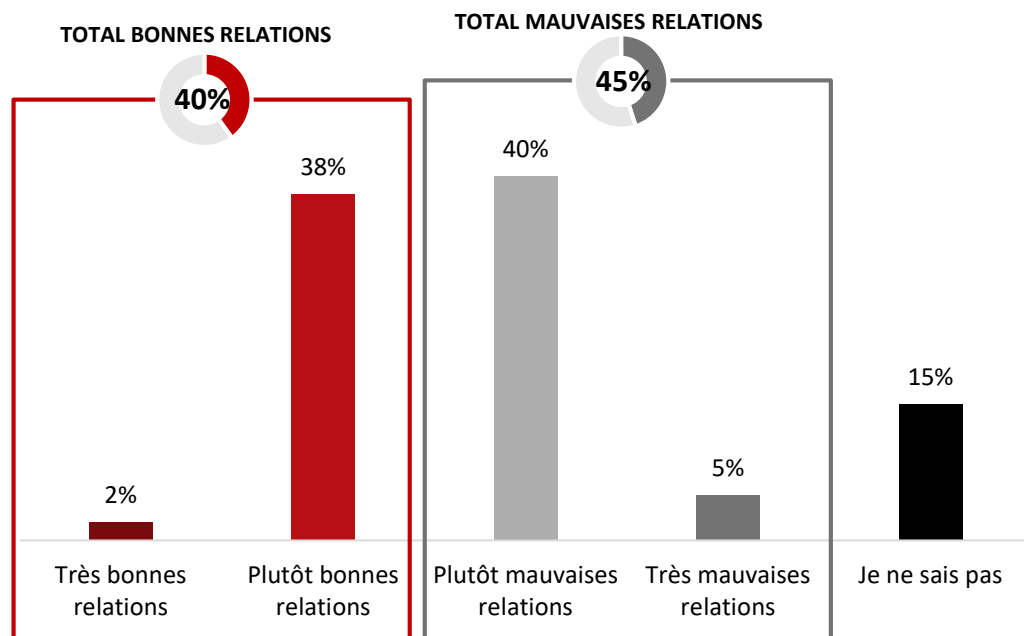
Six répondants sur dix (61%) considèrent que cette situation est stable depuis les cinq dernières années.

Selon vous, les relations qu'entretiennent les Québécois non autochtones avec les Premières Nations au Québec sont-elles très bonnes, plutôt bonnes, plutôt mauvaises ou très mauvaises?

Base: Tous les répondants (n=1002)

Et lorsque vous pensez aux relations entre les Québécois non autochtones et les Premières Nations au Québec, diriez-vous qu'elles se sont améliorées, se sont détériorées ou sont restées les mêmes depuis les cinq dernières années?

Base: Tous les répondants (n=1002)



Résultats excluant les NSP/Refus (n=877)

Total bonnes relations: 47% **Total mauvaises relations: 53%**
Très bonne: 2% Très mauvaise: 5%
Plutôt bonne: 45% Plutôt mauvaise: 48%

1. PERCEPTION À L'ÉGARD DES PREMIÈRES NATIONS AU QUÉBEC

1.2 ÉTAT DES RELATIONS – 2/2

Les différences qui existent entre les différents groupes sociodémographiques à l'égard de l'opinion sur la qualité des relations entre les Québécois non autochtones et les Premières Nations au Québec sont illustrées ci-dessous.

De façon générale, les femmes, les jeunes âgés de 18 à 34 ans, les résidents de la région métropolitaine de Montréal et les Québécois nés hors Canada ont une perception plus **négative** de la qualité de ces relations.

Fait à noter: les jeunes âgés de 18 à 34 ans (21%) et les Québécois nés hors Canada (26%) sont également plus nombreux à considérer que ces relations se sont **détériorées** au cours des cinq dernières années.

Selon vous, les relations qu'entretiennent les Québécois non-autochtones avec les Premières Nations au Québec sont-elles très bonnes, plutôt bonnes, plutôt mauvaises ou très mauvaises?

Résultats excluant les NSP/Refus (n=877)	Genre		Âge		
	Homme (n=453)	Femme (n=424)	18-34 ans (n=241)	35-54 ans (n=273)	55 ans et + (n=363)
TOTAL BONNES RELATIONS	50%	43%	29%	48%	57%
TOTAL MAUVAISES RELATIONS	50%	57%	71%	52%	43%

Résultats excluant les NSP/Refus (n=877)	Région*					Né au Canada	
	Montréal RMR (n=348)	Québec RMR (n=273)	Est (n=47)	Centre (n=100)	Ouest (n=109)	Oui (n=807)	Non (n=70)
TOTAL BONNES RELATIONS	40%	53%	47%	58%	53%	49%	26%
TOTAL MAUVAISES RELATIONS	60%	47%	53%	42%	47%	51%	74%

1. PERCEPTION À L'ÉGARD DES PREMIÈRES NATIONS AU QUÉBEC

1.3 CONNAISSANCES DES ENJEUX ET RÉALITÉS DES PREMIÈRES NATIONS

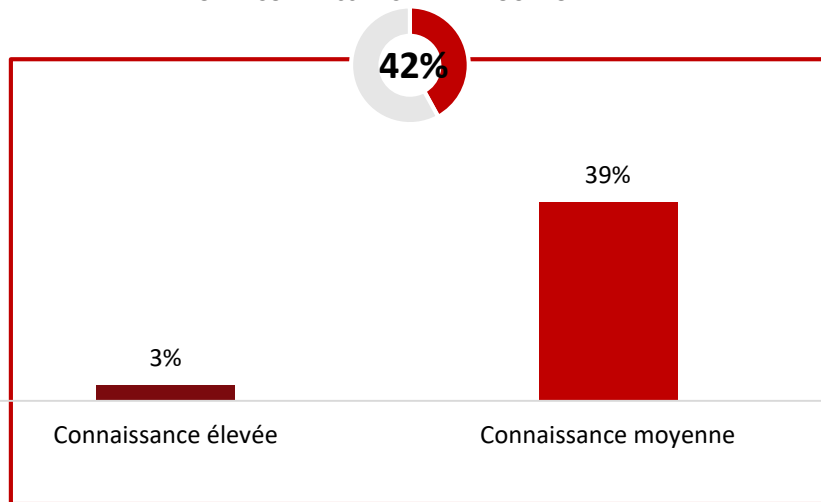
Une majorité de Québécois non autochtones (58%) admettent qu'ils n'ont que peu ou pas de connaissance des enjeux et réalités des Premières Nations au Québec.

Ce faible niveau de connaissance est communément partagé dans l'ensemble de la population.

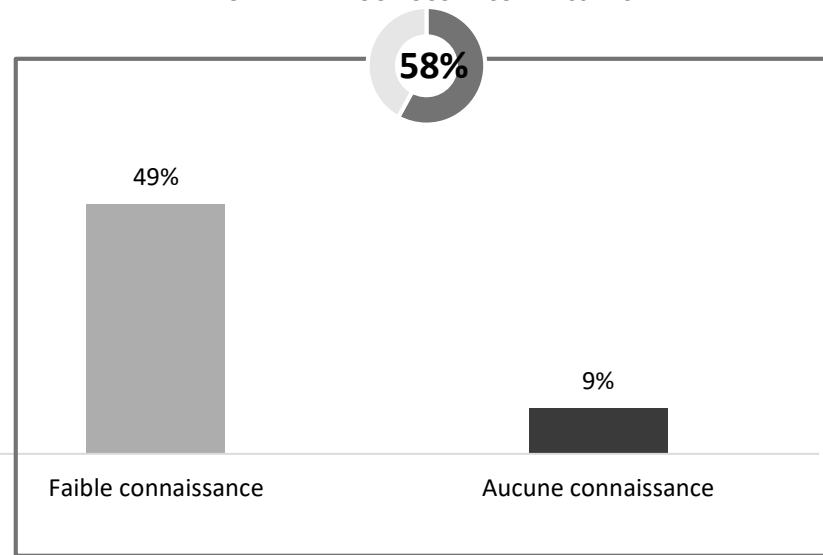
Comment qualifiez-vous votre niveau de connaissance des enjeux et réalités des Premières Nations au Québec?

Base: Tous les répondants (n=1002)

TOTAL CONNAISSANCE ÉLEVÉE OU MOYENNE



TOTAL FAIBLE OU AUCUNE CONNAISSANCE



Les Québécois qui **ne sont pas nés au Canada** sont encore plus nombreux à dire qu'ils n'ont **aucune** connaissance (19%, contre 8%).

1. PERCEPTION À L'ÉGARD DES PREMIÈRES NATIONS AU QUÉBEC

1.4 PERCEPTION DES ENJEUX ET RÉALITÉS DES PREMIÈRES NATIONS

Parmi une liste d'enjeux et de réalités des Premières Nations au Québec, les répondants identifient en priorité les taux supérieurs d'échec ou d'abandon scolaire (73%) et de suicide (70%).

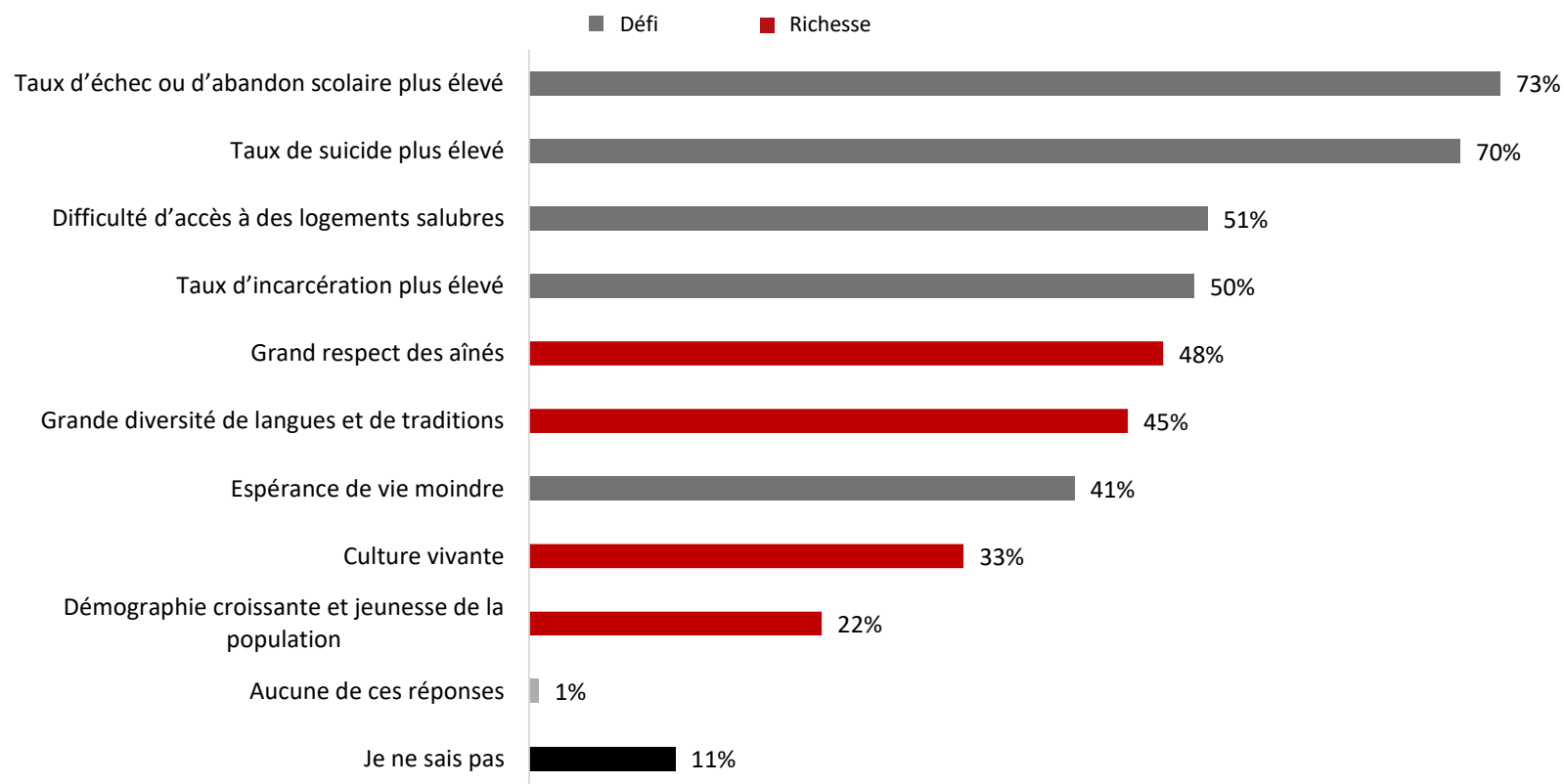
En termes d'enjeux et de réalités des Premières Nations au Québec, un Québécois sur cinq (20%) identifie **uniquement** des défis.

Cette proportion est encore plus élevée parmi les résidents de la **région métropolitaine de Québec** (30%) et les personnes âgées de **35 à 54 ans** (25%).

Les **richesses les mieux connues** sont le grand respect des aînés et la grande diversité de langues et de traditions.

Parmi les énoncés suivants, lequel ou lesquels constituent des enjeux et réalités pour les Premières Nations au Québec?

Base: Tous les répondants (n=1002) – MENTIONS MULTIPLES



2. RACISME À L'ÉGARD DES PREMIÈRES NATIONS AU QUÉBEC

2. RACISME À L'ÉGARD DES PREMIÈRES NATIONS AU QUÉBEC

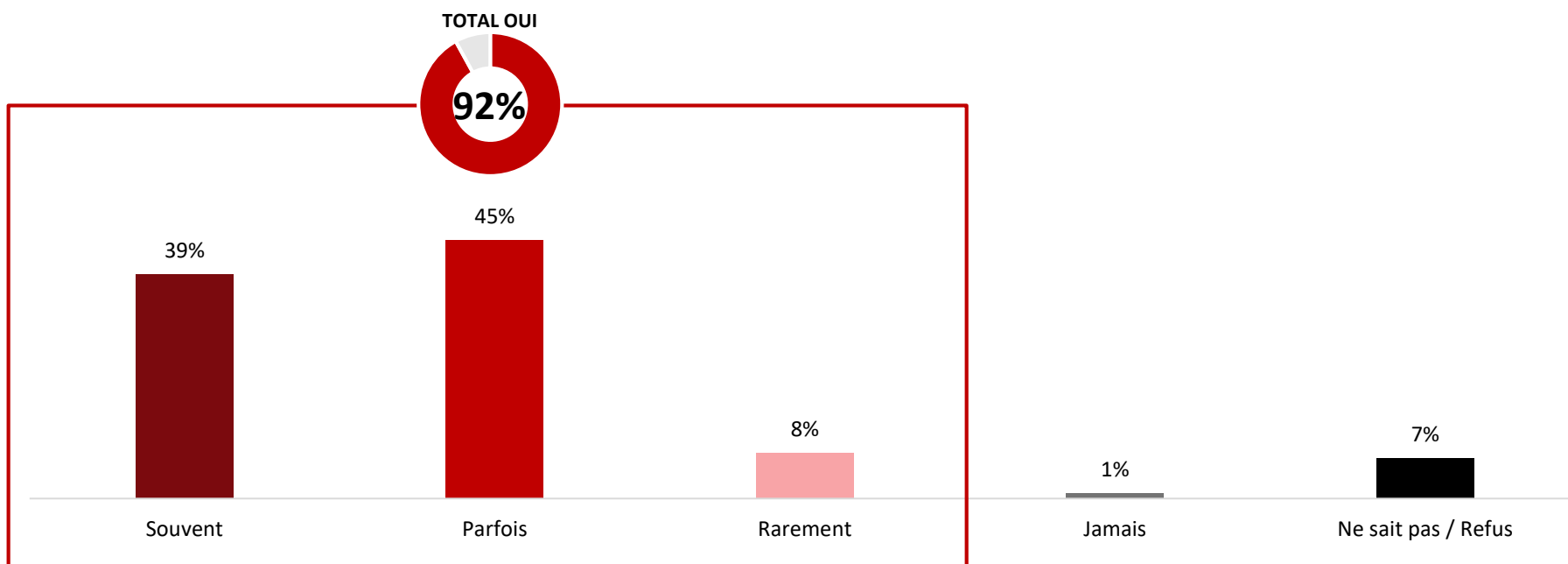
2.1 ÉVALUATION GLOBALE DU RACISME – 1/2

92% des Québécois non autochtones sont d'opinion que les personnes des Premières Nations font l'objet de racisme ou de discrimination au Québec, soit la quasi-totalité de ceux qui se sont prononcés à ce sujet (99%).

Cet avis est partagé de manière similaire, peu importe le sous-groupe sociodémographique.

Selon vous, au Québec, les personnes des Premières Nations font-elles l'objet de racisme ou de discrimination?

Base: Tous les répondants (n=1002)



Résultats excluant les NSP/Refus (n=958)

TOTAL OUI:	99%
Souvent	42%
Parfois	48%
Rarement	8%
Jamais	1%

2. RACISME À L'ÉGARD DES PREMIÈRES NATIONS AU QUÉBEC

2.1 ÉVALUATION GLOBALE DU RACISME – 2/2

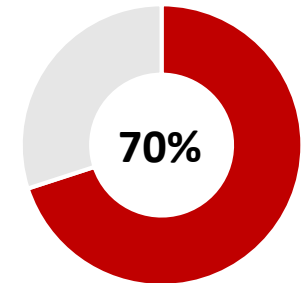
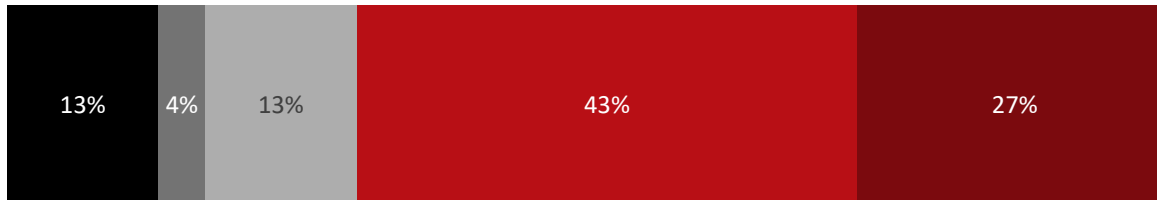
70% des Québécois non autochtones pensent que les personnes des Premières Nations font face à des obstacles supplémentaires dans les différentes facettes de leur vie.

En ramenant les résultats sur la base de ceux qui se sont prononcés, 80% des répondants sont en accord avec cette affirmation.

Veillez indiquer votre niveau d'accord à l'égard de l'énoncé suivant :
Les personnes des Premières Nations font face à des obstacles supplémentaires dans les différentes facettes de leur vie.
Base: Tous les répondants (n=1002)

■ Ne sait pas ■ Tout à fait en désaccord ■ Assez en désaccord ■ Assez en accord ■ Tout à fait en accord

TOTAL EN ACCORD



Résultats excluant les NSP/Refus (n=905)	TOTAL EN ACCORD:	Pourcentage
	Tout à fait en accord	31%
	Assez en accord	49%
	Assez en désaccord	15%
	Tout à fait en désaccord	5%

Proportion d'accord plus élevée parmi:

- Les femmes (75%, contre 66% des hommes).

Moins élevée parmi:

- Les résidents de la région métropolitaine de Québec (64%).

2. RACISME À L'ÉGARD DES PREMIÈRES NATIONS AU QUÉBEC

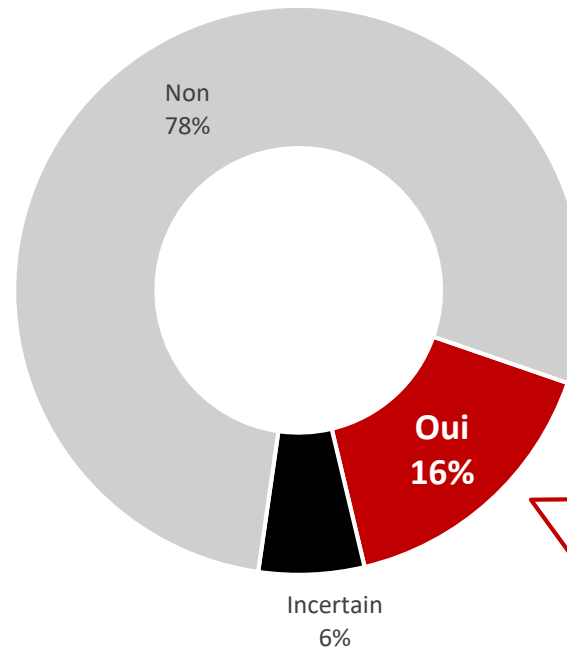
2.2 ÉVALUATION DU RACISME PARMIS LES INDIVIDUS – 1/4

16% des Québécois non autochtones ont déjà été personnellement témoins de racisme ou de discrimination à l'endroit d'une personne des Premières Nations au Québec.

La proportion de personnes ayant été témoins de tels gestes racistes ou discriminatoires est plus élevée parmi ceux qui habitent à proximité d'une communauté des Premières Nations (28%) et les hommes (18%).

Personnellement, avez-vous déjà été témoin de racisme ou de discrimination à l'endroit d'une personne des Premières Nations au Québec?

Base: Tous les répondants (n=1002)



Proportion plus élevée parmi:

- Ceux qui habitent à proximité d'une communauté des Premières Nations (28%);
- Les 18-34 ans (23%);
- Les hommes (18%, contre 13% des femmes).

2. RACISME À L'ÉGARD DES PREMIÈRES NATIONS AU QUÉBEC

2.2 ÉVALUATION DU RACISME PARMIS LES INDIVIDUS – 2/4

63% des Québécois se sentiraient personnellement à l'aise d'intervenir s'ils étaient témoins de racisme ou de discrimination à l'endroit d'une personne des Premières Nations.

Les résultats sont similaires à travers les sous-groupes sociodémographiques.

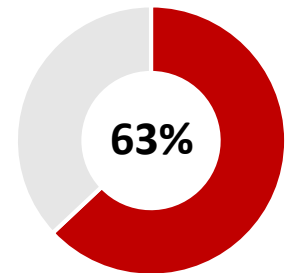
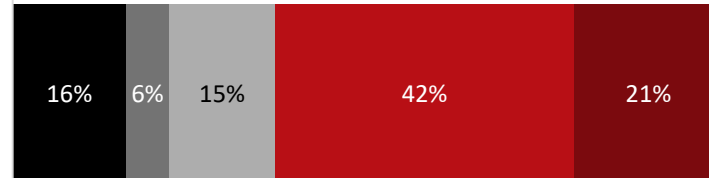
Veillez indiquer votre niveau d'accord à l'égard des énoncés suivants :

Base: Tous les répondants (n=1002)

■ Ne sait pas ■ Tout à fait en désaccord ■ Assez en désaccord ■ Assez en accord ■ Tout à fait en accord

TOTAL EN ACCORD

Si j'étais témoin de racisme ou de discrimination à l'endroit d'une personne des Premières Nations, je me sentrais à l'aise d'intervenir.



2. RACISME À L'ÉGARD DES PREMIÈRES NATIONS AU QUÉBEC

2.2 ÉVALUATION DU RACISME PARMIS LES INDIVIDUS – 3/4

Une majorité des Québécois non autochtones sont en désaccord avec l'idée que leur entourage tient parfois des propos discriminatoires (58%) ou qu'il leur est personnellement arrivé d'avoir des préjugés (61%) à l'endroit des membres des Premières Nations.

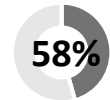

Ces constats s'avèrent, peu importe le sous-groupe.

Veillez indiquer votre niveau d'accord à l'égard des énoncés suivants :

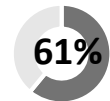
Base: Tous les répondants (n=1002)

■ Ne sait pas ■ Tout à fait en désaccord ■ Assez en désaccord ■ Assez en accord ■ Tout à fait en accord **TOTAL EN DÉSAccORD**

Il arrive à des personnes de mon entourage (ex. famille, amis, collègues) de tenir des propos racistes ou discriminatoires à l'endroit des personnes des Premières Nations.



Il m'est déjà arrivé d'avoir un préjugé à l'endroit d'une personne des Premières Nations.

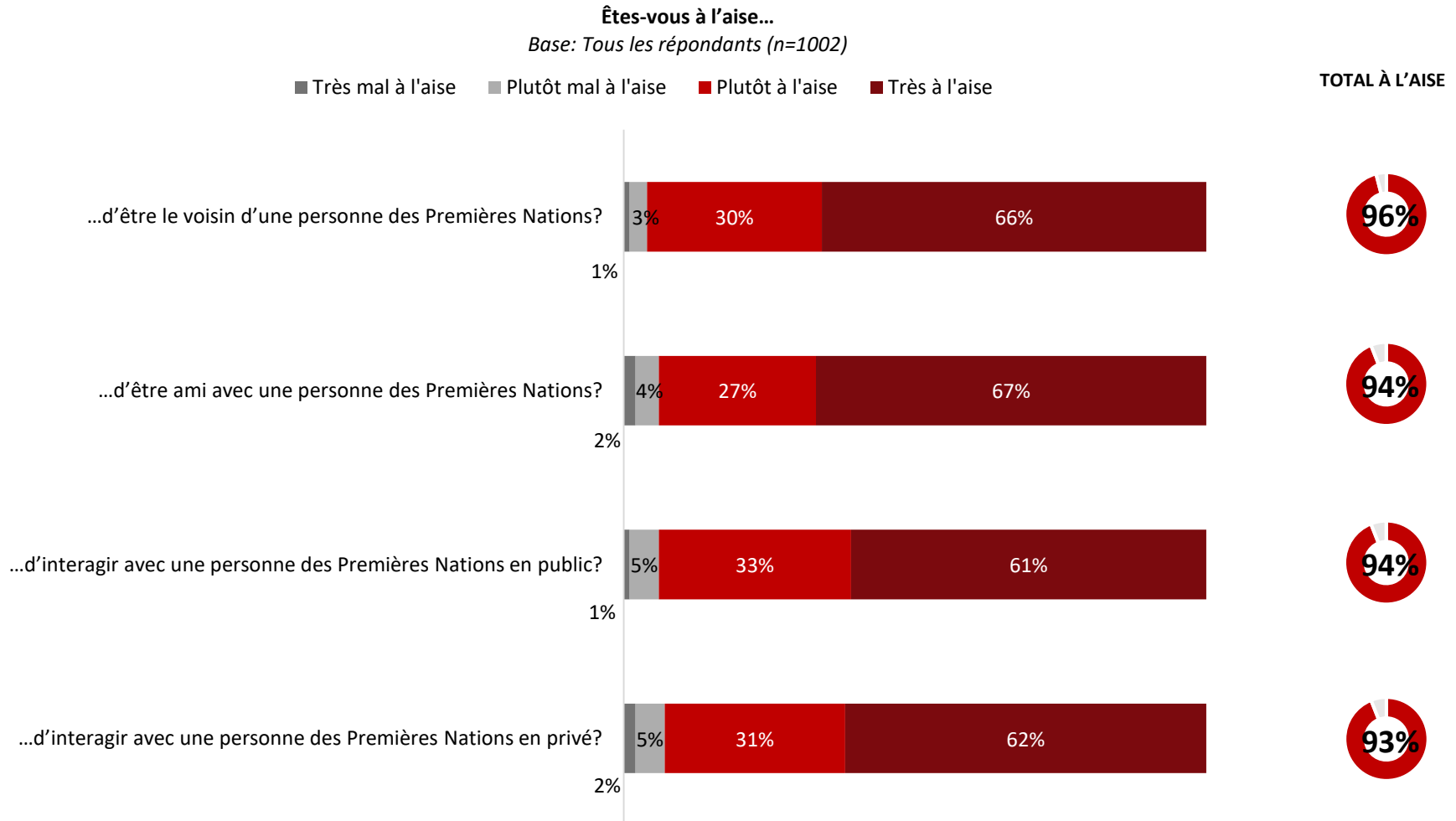


2. RACISME À L'ÉGARD DES PREMIÈRES NATIONS AU QUÉBEC

2.2 ÉVALUATION DU RACISME PARMIS LES INDIVIDUS – 4/4

Une pluralité de Québécois serait à l'aise d'interagir avec une personne des Premières Nations, et cela, à divers degrés d'intimité.

Les avis sont partagés de manière similaire parmi l'ensemble de la population.



2. RACISME À L'ÉGARD DES PREMIÈRES NATIONS AU QUÉBEC

2.3 ÉVALUATION DU RACISME DANS LES INSTITUTIONS – 1/4

Six Québécois sur dix (60%) jugent que les personnes des Premières Nations ne sont pas traitées à égalité avec les Québécois non autochtones dans les structures sociales, soit 70% de ceux qui se sont prononcés à ce sujet.

Cette perception est communément partagée dans la population.

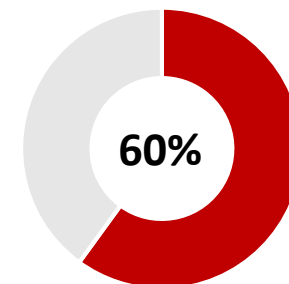
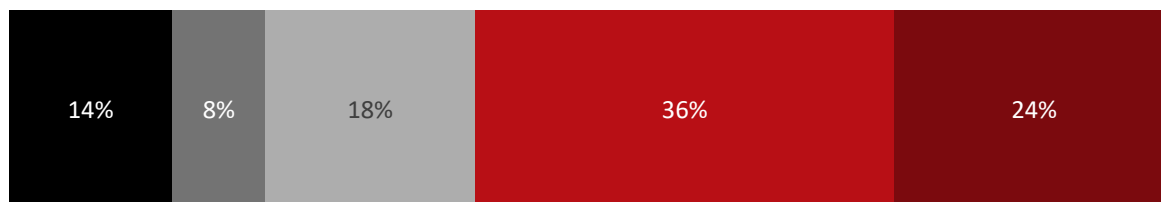
Veuillez indiquer votre niveau d'accord à l'égard de l'énoncé suivant :

À mon avis, actuellement au Québec, les Premières Nations ne sont pas traitées sur le même pied d'égalité que les Québécois non-autochtones dans les structures sociales (ex. système de justice, de santé, scolaire, etc.)

Base: Tous les répondants (n=1002)

■ Ne sait pas ■ Tout à fait en désaccord ■ Assez en désaccord ■ Assez en accord ■ Tout à fait en accord

TOTAL EN ACCORD



Résultats excluant les NSP/Refus (n=882)

TOTAL EN ACCORD: 70%

Tout à fait en accord 28%

Assez en accord 42%

Assez en désaccord 21%

Tout à fait en désaccord 9%

Proportion d'accord plus élevée parmi:

- Les jeunes de 18 à 34 ans (67%).

2. RACISME À L'ÉGARD DES PREMIÈRES NATIONS AU QUÉBEC

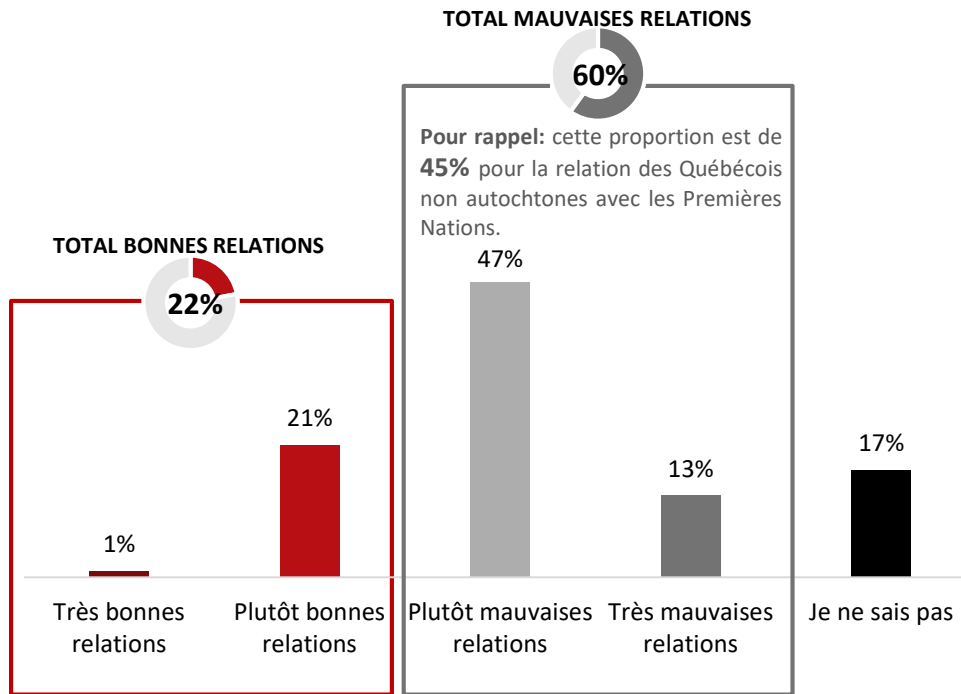
2.3 ÉVALUATION DU RACISME DANS LES INSTITUTIONS – 2/4

En ce qui concerne plus spécifiquement les forces de l'ordre, 60% des Québécois jugent que les relations des policiers avec les Premières Nations sont mauvaises.

18% croient que ces relations se sont détériorées au cours des cinq dernières années.

Selon vous, les relations qu'entretiennent les policiers et policières avec les Premières Nations au Québec sont-elles très bonnes, plutôt bonnes, plutôt mauvaises ou très mauvaises?

Base: Tous les répondants (n=1002)



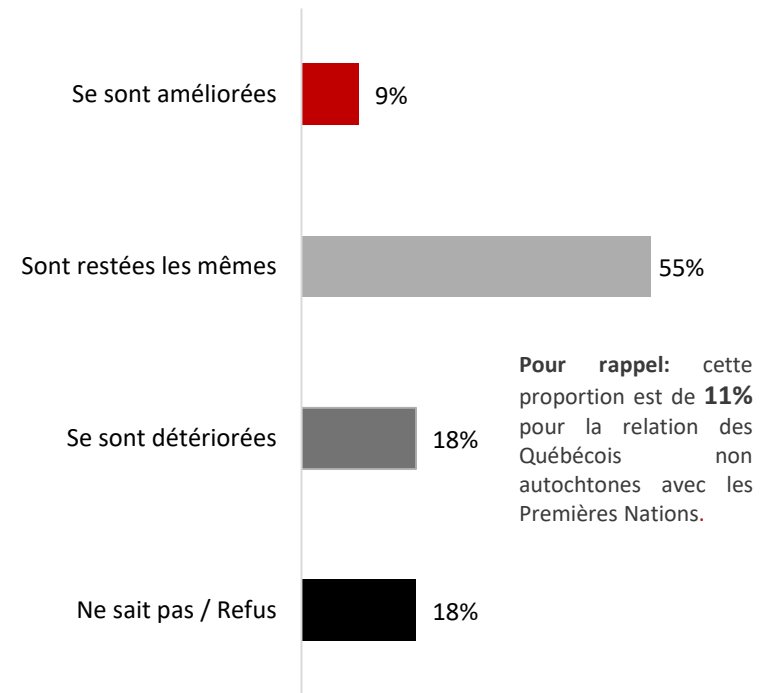
Pour rappel: cette proportion est de 45% pour la relation des Québécois non autochtones avec les Premières Nations.

Résultats excluant les NSP/Refus (n=845)

Total bonne opinion: 27%	Total mauvaise opinion: 73%
Très bonne: 1%	Très mauvaise: 16%
Plutôt bonne: 26%	Plutôt mauvaise: 57%

Et lorsque vous pensez aux relations entre les policiers et policières et les Premières Nations au Québec, diriez-vous qu'elles se sont améliorées, se sont détériorées ou sont restées les mêmes depuis les cinq dernières années?

Base: Tous les répondants (n=1002)



Pour rappel: cette proportion est de 11% pour la relation des Québécois non autochtones avec les Premières Nations.

2. RACISME À L'ÉGARD DES PREMIÈRES NATIONS AU QUÉBEC

2.3 ÉVALUATION DU RACISME DANS LES INSTITUTIONS – 3/4

Les différences qui existent entre les différents groupes sociodémographiques à l'égard de l'opinion sur la qualité des relations entre les policiers et les Premières Nations au Québec sont illustrées ci-dessous.

De façon générale, remarquons que, comme pour les relations entre les Québécois non autochtones et les Premières Nations, les femmes, les jeunes âgés de 18 à 34 ans, les résidents de la région métropolitaine de Montréal et les Québécois nés hors Canada ont une perception plus **négative** de la qualité des relations entre les policiers et les Premières Nations au Québec.

Selon vous, les relations qu'entretiennent les policiers et policières avec les Premières Nations au Québec sont-elles très bonnes, plutôt bonnes, plutôt mauvaises ou très mauvaises?

Résultats excluant les NSP/Refus (n=845)	Genre		Âge		
	Homme (n=436)	Femme (n=409)	18-34 ans (n=232)	35-54 ans (n=256)	55 ans et + (n=357)
TOTAL BONNES RELATIONS	33%	22%	20%	28%	31%
TOTAL MAUVAISES RELATIONS	67%	78%	80%	72%	69%

Résultats excluant les NSP/Refus (n=845)	Région*					Né au Canada	
	Montréal RMR (n=334)	Québec RMR (n=260)	Est (n=49)	Centre (n=91)	Ouest (n=111)	Oui (n=781)	Non (n=64)
TOTAL BONNES RELATIONS	22%	36%	36%	29%	31%	28%	16%
TOTAL MAUVAISES RELATIONS	78%	64%	64%	71%	69%	72%	84%

2. RACISME À L'ÉGARD DES PREMIÈRES NATIONS AU QUÉBEC

2.3 ÉVALUATION DU RACISME DANS LES INSTITUTIONS – 4/4

La majorité des Québécois considèrent que les médias n'accordent pas une place suffisante aux enjeux et réalités des Premières Nations (60%) et ne les représentent pas avec justesse (53%).

Les personnes de 18 à 34 ans sont particulièrement critiques à cet égard.

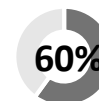

Veuillez indiquer votre niveau d'accord à l'égard des énoncés suivants :

Base: Résultats excluant les NSP/Refus

■ Tout à fait en désaccord ■ Assez en désaccord ■ Assez en accord ■ Tout à fait en accord

**TOTAL EN
DÉSACCORD**

Les médias québécois accordent assez de place aux enjeux et réalités des Premières Nations.
(n=870)



Les médias québécois représentent les enjeux et réalités des Premières Nations d'une manière juste.
(n=817)



Base: Résultats excluant les NSP/Refus
TOTAL EN DÉSACCORD

	Âge		
	18-34 ans	35-54 ans	55 ans et +
Les médias québécois accordent assez de place aux enjeux et réalités des Premières Nations.	77%	59%	50%
Les médias québécois représentent les enjeux et réalités des Premières Nations d'une manière juste.	67%	55%	43%

14% des répondants se sont abstenus de se prononcer au sujet de l'énoncé « Les médias québécois accordent assez de place aux enjeux et réalités des Premières Nations. » et 19% au sujet de l'énoncé « Les médias québécois représentent les enjeux et réalités des Premières Nations d'une manière juste. ».

3. RESPONSABILITÉ DE LA LUTTE AU RACISME

3. RESPONSABILITÉ DE LA LUTTE AU RACISME

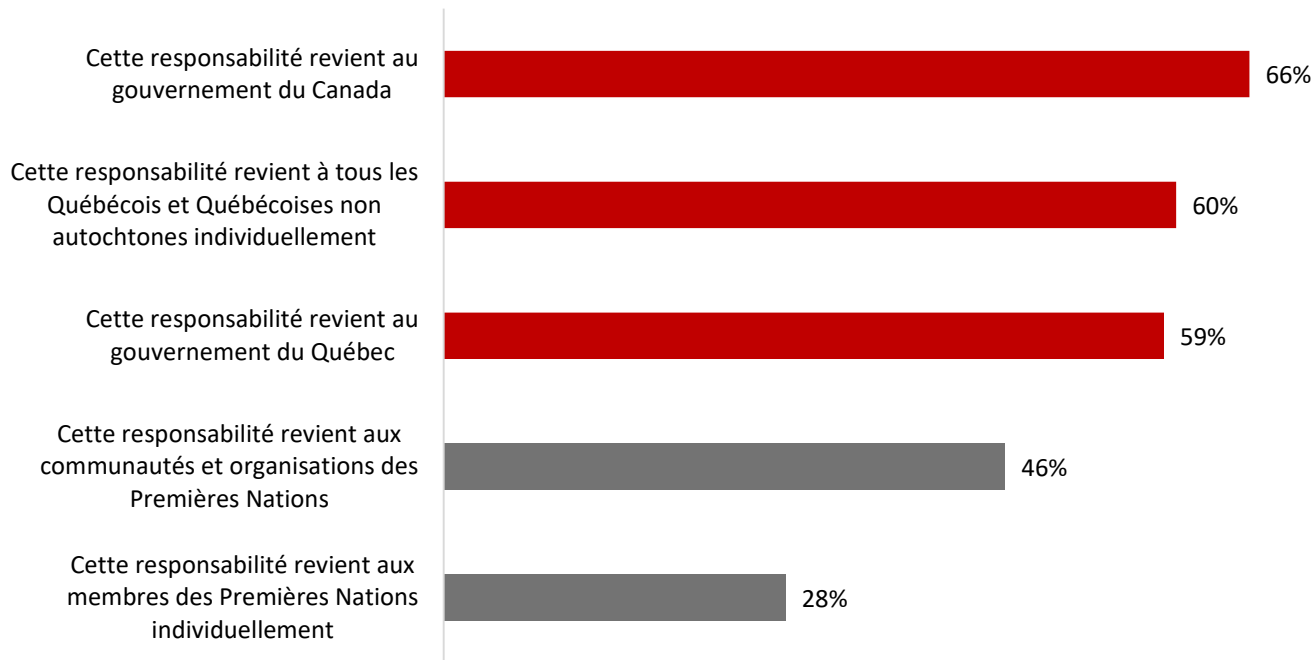
3.1 RESPONSABILITÉ PRINCIPALE DE LA LUTTE AU RACISME

Pour les répondants, la lutte contre la discrimination et le racisme à l'endroit des Premières Nations au Québec est principalement la responsabilité des Québécois non autochtones et de leurs gouvernements.

Les différences d'âge sont illustrées dans le tableau ci-dessous.

À votre avis, à qui revient principalement la responsabilité de lutter contre la discrimination et le racisme à l'endroit des Premières Nations au Québec?

Base: Tous les répondants (n=1002) – JUSQU'À TROIS RÉPONSES POSSIBLES



	Âge		
	18-34 ans (n=270)	35-54 ans (n=319)	55 ans et + (n=413)
Cette responsabilité revient au gouvernement du Canada	73%	65%	62%
Cette responsabilité revient à tous les Québécois et Québécoises non autochtones individuellement	61%	60%	60%
Cette responsabilité revient au gouvernement du Québec	72%	58%	51%
Cette responsabilité revient aux communautés et organisations des Premières Nations	40%	39%	55%
Cette responsabilité revient aux membres des Premières Nations individuellement	16%	29%	34%

3. RESPONSABILITÉ DE LA LUTTE AU RACISME

3.2 RÔLE DE L'ÉTAT QUÉBÉCOIS – 1/2

83% des répondants pensent que l'État québécois a un rôle important à jouer dans l'atteinte et le maintien de l'égalité entre les Premières Nations et les Québécois non autochtones, soit 91% de ceux qui se sont prononcés à ce sujet.

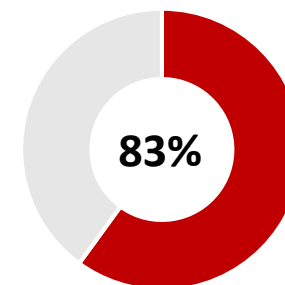
Cette opinion est communément partagée dans l'ensemble de la population.

Veuillez indiquer votre niveau d'accord à l'égard de l'énoncé suivant :
L'État québécois a un rôle important à jouer dans l'atteinte et le maintien de l'égalité entre les Premières Nations et les Québécois non-autochtones.

Base: Tous les répondants (n=1002)

■ Ne sait pas ■ Tout à fait en désaccord ■ Assez en désaccord ■ Assez en accord ■ Tout à fait en accord

TOTAL EN ACCORD



Résultats excluant les
NSP/Refus (n=935)

TOTAL EN ACCORD: 91%

Tout à fait en accord 45%

Assez en accord 46%

Assez en désaccord 7%

Tout à fait en désaccord 2%

3. RESPONSABILITÉ DE LA LUTTE AU RACISME

3.2 RÔLE DE L'ÉTAT QUÉBÉCOIS – 2/2

79% des Québécois non autochtones pensent que leur gouvernement devrait en faire davantage pour lutter contre le racisme et la discrimination à l'endroit des Premières Nations, une proportion qui grimpe à 88% parmi les 18 à 34 ans.

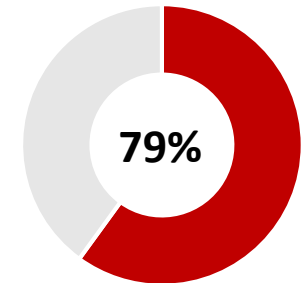
À quel point êtes-vous d'accord avec l'énoncé suivant :

Le gouvernement du Québec devrait en faire davantage pour lutter contre le racisme et la discrimination à l'endroit des Premières Nations.

Base: Tous les répondants (n=1002)

■ Ne sait pas ■ Tout à fait en désaccord ■ Assez en désaccord ■ Assez en accord ■ Tout à fait en accord

TOTAL EN ACCORD



Résultats excluant les NSP/Refus (n=942)

TOTAL EN ACCORD: 87%

Tout à fait en accord 43%

Assez en accord 44%

Assez en désaccord 10%

Tout à fait en désaccord 3%

Proportion d'accord plus élevée parmi:

- Les jeunes de 18 à 34 ans (88%).

Moins élevée parmi:

- Les résidents de la région métropolitaine de Québec (70%).

3. RESPONSABILITÉ DE LA LUTTE AU RACISME

3.3 AUTONOMIE ET DROITS TERRITORIAUX DES PREMIÈRES NATIONS

Une grande majorité de Québécois non autochtones sont d'accord pour dire que les Premières Nations devraient avoir un pouvoir décisionnel sur toute décision ou initiative touchant leur territoire (69%) et que les droits ancestraux et issus de traités détenus sur ces territoires sont légitimes (65%).

Les avis sur ces questions sont similaires entre les sous-groupes.

Veuillez indiquer votre niveau d'accord à l'égard des énoncés suivants :

Base: Tous les répondants (n=1002)

■ Ne sait pas ■ Tout à fait en désaccord ■ Assez en désaccord ■ Assez en accord ■ Tout à fait en accord

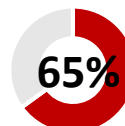
Les Premières Nations devraient avoir un pouvoir décisionnel sur toute décision ou initiative touchant leur territoire



Résultats excluant les NSP/Refus (n=902)

TOTAL EN ACCORD:	77%
Tout à fait en accord	32%
Assez en accord	45%
Assez en désaccord	15%
Tout à fait en désaccord	8%

Les droits ancestraux et issus de traités que les Premières Nations détiennent sur leurs territoires sont légitimes.



Résultats excluant les NSP/Refus (n=854)

TOTAL EN ACCORD:	79%
Tout à fait en accord	36%
Assez en accord	43%
Assez en désaccord	16%
Tout à fait en désaccord	6%

4. PISTES ET VOLONTÉ D'ACTION

4. PISTES ET VOLONTÉ D'ACTION

4.1 CARACTÈRE PRIORITAIRE DE LA LUTTE AU RACISME

Trois Québécois non autochtones sur quatre (74%) jugent que la lutte contre le racisme et la discrimination à l'endroit des Premières Nations devrait être une priorité pour le gouvernement du Québec.

Cet enjeu est jugé plus prioritaire par les Québécois nés hors du Canada, les femmes et les résidents de la région métropolitaine de Montréal.


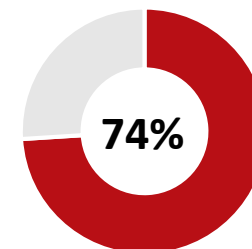
Sur une échelle de 0 à 10, où 0 signifie « pas du tout prioritaire » et 10 signifie « tout à fait prioritaire », quel niveau de priorité le gouvernement du Québec devrait accorder à la lutte contre le racisme et la discrimination à l'endroit des Premières Nations?
Base: Tous les répondants (n=1002)

- Ne sait pas / Refus
- Peu ou pas prioritaire (0 à 5)
- Assez prioritaire (6 et 7)
- Très prioritaire (8 à 10)

NOTE MOYENNE

7/10

TOTAL PRIORITAIRE



Base: Tous les répondants	Genre		Région*				Nés au Canada		
	Homme (n=499)	Femme (n=503)	Montréal RMR (n=401)	Québec RMR (n=300)	Est (n=58)	Centre (n=116)	Ouest (n=127)	Oui (n=918)	Non (n=83)
Note moyenne	6,7	7,4	7,2	6,5	6,6	7,3	6,8	7,0	7,8

4. PISTES ET VOLONTÉ D'ACTION

4.2 PRÉSERVATION DES TRADITIONS ANCESTRALES

63% des Québécois non autochtones croient qu'il est légitime pour les Premières Nations de tenir à préserver leurs traditions ancestrales plutôt que d'adopter la culture et le mode de vie québécois.

Ramenée sur la base de ceux qui se sont prononcés sur le sujet, cette proportion est de 71%.

Les jeunes de 18 à 34 ans, les femmes et les Québécois nés hors du Canada sont plus nombreux à partager cette opinion.

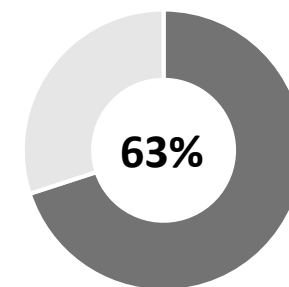

Veillez indiquer votre niveau d'accord à l'égard de l'énoncé suivant :

Plutôt que de tenir à préserver leurs traditions ancestrales, les Premières Nations devraient adopter la culture et le mode de vie québécois.

Base: Tous les répondants (n=1002)

■ Ne sait pas ■ Tout à fait en désaccord ■ Assez en désaccord ■ Assez en accord ■ Tout à fait en accord

TOTAL EN DÉSACCORD



Résultats excluant les NSP/Refus (n=912)	TOTAL EN <u>DÉSACCORD</u>:	71%
	Tout à fait en désaccord	36%
	Assez en désaccord	35%
	Assez en accord	21%
	Tout à fait en accord	8%

- Plus nombreux à être en désaccord:**
- Les jeunes de 18 à 34 ans (71%);
 - Les femmes (67%, contre 60% des hommes);
 - Les Québécois nés hors du Canada (75%).

4. PISTES ET VOLONTÉ D'ACTION

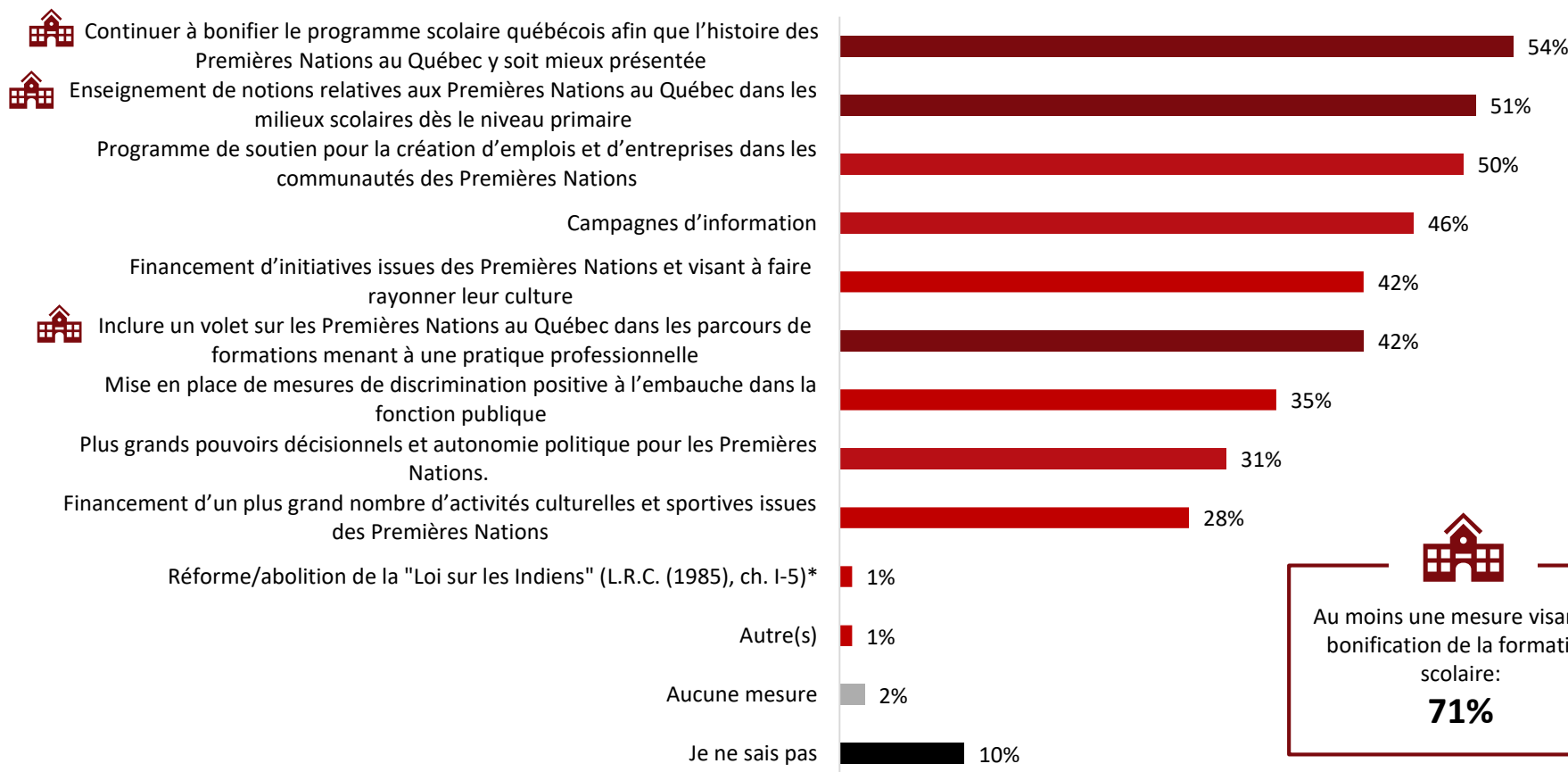
4.3 MESURES CONTRE LE RACISME ET LA DISCRIMINATION

En tout, 71% des Québécois considèrent que l'inclusion de plus de notions relatives aux Premières Nations dans le cursus scolaire contribuerait à la lutte contre le racisme et la discrimination.

La moitié des Québécois non autochtones (50%) croient aussi qu'un programme de soutien à la création d'emplois et aux entreprises dans les communautés des Premières Nations serait une mesure efficace à cet égard.

Parmi les propositions suivantes, laquelle ou lesquelles pourraient contribuer à la lutte contre le racisme et la discrimination à l'endroit des Premières Nations?

Base: Tous les répondants (n=1002) – MENTIONS MULTIPLES



Au moins une mesure visant la bonification de la formation scolaire:
71%

*Mention spontanée.

Afin de faciliter la lecture, certains libellés de réponse ont été légèrement modifié. Ceux-ci sont présentés en intégralité dans le questionnaire en annexe.

Les répondants pouvaient sélectionner plus d'une mesure, le total est donc supérieur à 100%.

4. PISTES ET VOLONTÉ D'ACTION

4.4 INTÉRÊT À EN APPRENDRE DAVANTAGE SUR LES PREMIÈRES NATIONS – 1/3

Trois Québécois non autochtones sur quatre (74%) se montrent intéressés à en apprendre davantage sur les Premières Nations au Québec.

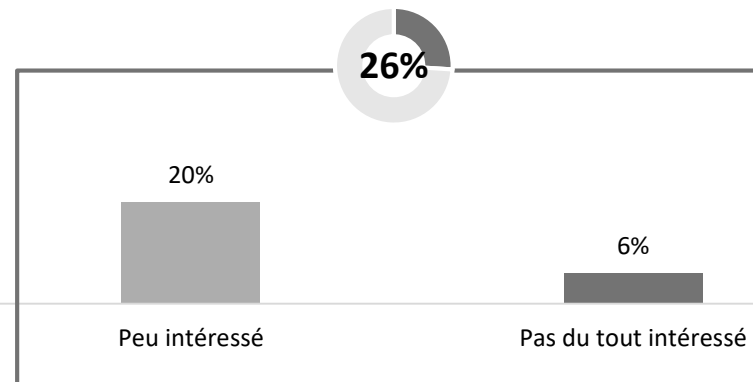
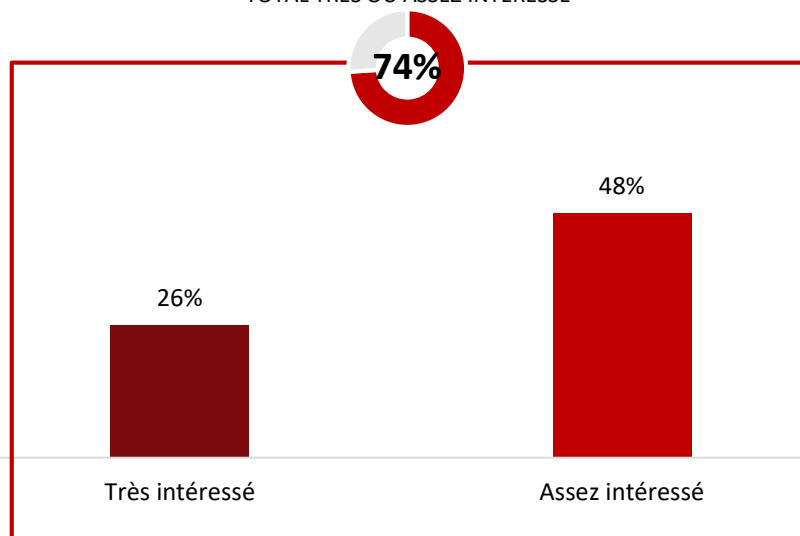
26% se disent très intéressés et 48% assez intéressés.

Les Québécois qui sont nés hors du Canada (89%), ceux qui habitent à proximité d'une communauté des Premières Nations (81%) et les femmes (76%) sont les sous-groupes qui se montrent les plus intéressés à en apprendre davantage sur les Premières Nations au Québec.

Seriez-vous intéressé à en apprendre davantage sur les Premières Nations au Québec?

Base: Tous les répondants (n=1002)

TOTAL TRÈS OU ASSEZ INTÉRESSÉ



Base: Tous les répondants	Genre		Né au Canada		Habite à proximité d'une communauté	
	Homme (n=499)	Femme (n=503)	Oui (n=918)	Non (n=83)	Oui (n=200)	Non (n=773)
TOTAL TRÈS OU ASSEZ INTÉRESSÉ	70%	76%	72%	89%	81%	71%

4. PISTES ET VOLONTÉ D'ACTION

4.4 INTÉRÊT À EN APPRENDRE DAVANTAGE SUR LES PREMIÈRES NATIONS – 2/3

Les sujets jugés les plus intéressants sont les traditions et le patrimoine (73%), ainsi que l'histoire (72%) des Premières Nations.

71% des répondants intéressés considèrent les **émissions spécialisées et les documentaires télévisés** comme le meilleur moyen de faire ces apprentissages.

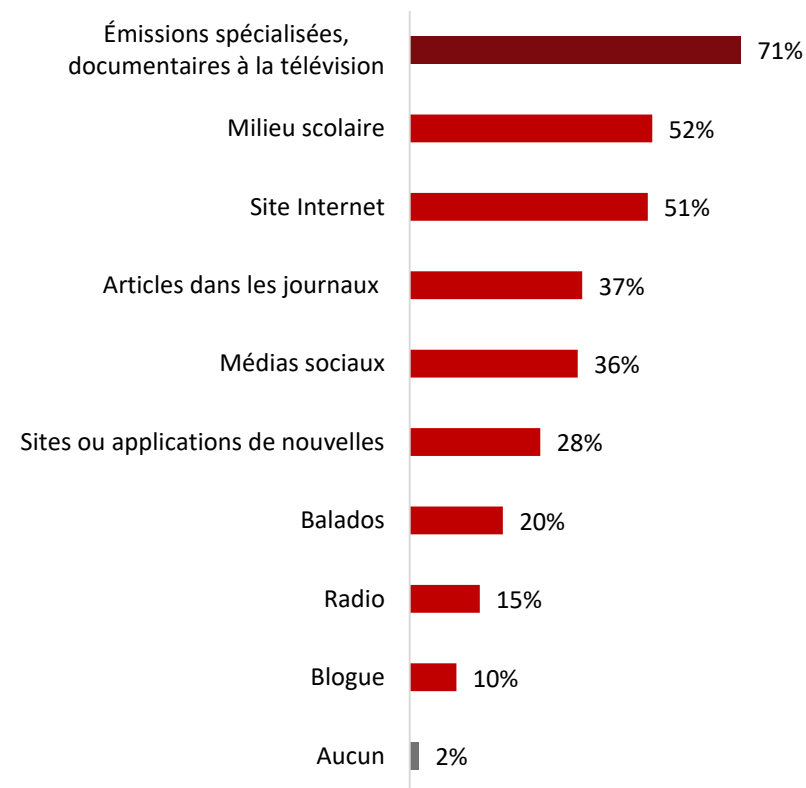
À propos de quel(s) sujet(s) seriez-vous intéressé à en apprendre davantage sur les Premières Nations au Québec?

Base: Les répondants intéressés (très + assez) à en apprendre davantage sur les Premières Nations au Québec (n=745) – MENTIONS MULTIPLES



Quel(s) serai(en)t les meilleurs moyens pour vous en apprendre davantage sur les Premières Nations au Québec?

Base: Les répondants intéressés (très + assez) à en apprendre davantage sur les Premières Nations au Québec (n=745) – MENTIONS MULTIPLES



4. PISTES ET VOLONTÉ D'ACTION

4.4 INTÉRÊT À EN APPRENDRE DAVANTAGE SUR LES PREMIÈRES NATIONS – 3/3

Il existe des différences entre les groupes d'âge quant aux moyens qu'ils privilégient pour en apprendre davantage sur les Premières Nations au Québec. Celles-ci sont illustrées dans le tableau ci-dessous.

Quel(s) serai(en)t les meilleurs moyens pour vous en apprendre davantage sur les Premières Nations au Québec?

Base: Les répondants intéressés (très + assez) à en apprendre davantage sur les Premières Nations au Québec – MENTIONS MULTIPLES	TOTAL (n=745)	Âge		
		18-34 ans (n=257)	35-54 ans (n=300)	55 ans et + (n=390)
Émissions spécialisées, documentaires à la télévision	72%	68%	66%	76%
Milieu scolaire	52%	65%	50%	45%
Site Internet	51%	41%	55%	55%
Articles dans les journaux	37%	29%	33%	47%
Médias sociaux	36%	56%	37%	23%
Sites ou applications de nouvelles	26%	33%	30%	25%
Balados	20%	29%	22%	12%
Radio	15%	15%	13%	16%
Blogue	10%	11%	14%	5%
Aucun	2%	2%	2%	1%

ANNEXE 1: COMPOSITION DÉTAILLÉE DES RÉGIONS

À des fins d'analyse, les régions du Québec ont été regroupées en cinq grandes régions.

Composition détaillée des cinq grandes régions

MONTRÉAL (région métropolitaine de recensement [RMR])

- Montréal
- Laval
- Lanaudière (partie Montréal RMR)
- Laurentides (partie Montréal RMR)
- Montérégie (partie Montréal RMR)

QUÉBEC (région métropolitaine de recensement [RMR])

- Capitale-Nationale (partie Québec RMR)
- Chaudière-Appalaches (partie Québec RMR)

EST-DU-QUÉBEC

- Bas-Saint-Laurent
- Saguenay / Lac-Saint-Jean
- Côte-Nord
- Gaspésie / Îles-de-la-Madeleine

CENTRE-DU-QUÉBEC

- Mauricie
- Estrie
- Capitale-Nationale (partie non RMR)
- Chaudière-Appalaches (partie non RMR)
- Centre-du-Québec

OUEST-DU-QUÉBEC

- Outaouais
- Abitibi-Témiscamingue
- Lanaudière (partie non RMR)
- Laurentides (partie non RMR)
- Montérégie (partie non RMR)

ANNEXE 2: QUESTIONNAIRE

Questions socio-démographiques pour pondération

[POSER À TOUS]

[MENTION SIMPLE]

LANG

Préférez-vous répondre à ce questionnaire en anglais ou en français ?

Would you prefer to complete the survey in English or French?

English

Français

[POSER À TOUS]

[MENTION SIMPLE]

Q0QC

Dans quelle région du Québec demeurez-vous ?

Bas-Saint-Laurent

Saguenay-Lac-Saint-Jean

Capitale-Nationale

Mauricie

Estrie

Montréal

Outaouais

Abitibi-Témiscamingue

Côte-Nord

Nord-du-Québec

Gaspésie/Îles-de-la-Madeleine

Chaudière-Appalaches

Laval

Lanaudière

Laurentides

Montérégie

Centre-du-Québec

[POSER SI Q0QC=14 (Lanaudière)]

[MENTION SIMPLE]

Q0QCA

Dans quelle ville demeurez-vous ?

Charlemagne

La Plaine

Lachenaie

Le Gardeur

Mascouche

Repentigny

Saint-Sulpice

Terrebonne

Autres villes de Lanaudière

ANNEXE 2: QUESTIONNAIRE

[POSER SI QQQC=15 (Laurentides)]

[MENTION SIMPLE]

QQQCB

Dans quelle ville demeurez-vous ?

Blainville
 Boisbriand
 Bois-des-Filion
 Deux-Montagnes
 Kanesatake
 Lorraine
 Mirabel
 Oka (Paroisse)
 Oka (Municipalité)
 Pointe Calumet
 Rosemère
 Sainte-Anne-des-Plaines
 Sainte-Marthe-sur-le-Lac
 Sainte-Thérèse
 Saint-Eustache
 Saint-Joseph-du-Lac
 Saint-Placide
 Autres villes des Laurentides

[POSER SI QQQC=16 (Montérégie)]

[MENTION SIMPLE]

QQQCC

Dans quelle ville demeurez-vous ?

Beauharnois
 Beloeil
 Boucherville
 Brossard
 Candiac
 Carignan

Chambly
 Châteauguay
 Delson
 Greenfield Park
 Hudson
 La Prairie
 Lemoyne
 Léry
 L'Île Cadieux
 L'Île Perrot
 Longueuil
 Maple Grove
 McMasterville
 Melocheville
 Mercier
 Mont-St-Hilaire
 Notre-Dame-de-Bon-Secours
 Notre-Dame-de-l'Île-Perrot
 Otterburn
 Pincourt
 Pointe-des-Cascades
 Richelieu
 Saint-Amable
 Saint-Basile-le-Grand
 Saint-Bruno-de-Montarville
 Saint-Constant
 Sainte-Catherine
 Sainte-Julie
 Saint-Hubert
 Saint-Isidore
 Saint-Lambert
 Saint-Lazare
 Saint-Mathias-sur-Richelieu
 Saint-Mathieu
 Saint-Mathieu-de-Beloeil
 Saint-Philippe
 Terrasse-Vaudreuil
 Varennes
 Vaudreuil-Dorion
 Vaudreuil-sur-le-Lac
 Autres villes de la Montérégie

ANNEXE 2: QUESTIONNAIRE

[POSER SI QOQC=3 (Capitale-Nationale)]

[MENTION SIMPLE]

QOQCD

Dans quelle ville demeurez-vous ?

Ville de Québec
Beauport
Boischatel
Château-Richer
Fossambault-sur-le-Lac
Lac-Beauport
Lac-Delage
Lac-Saint-Charles
Lac-Saint-Joseph
L'Ancienne Lorette
L'Ange Gardien
Loretteville
Notre-Dame-des-Anges
Saint-Augustin-de-Desmaures
Sainte-Brigitte-de-Laval
Sainte-Catherine-de-la-Jacques-Cartier
Sainte-Famille
Saint-Émile
Sainte-Pétronille
Saint-François
Saint-Gabriel-de-Valcartier
Saint-Jean
Saint-Laurent
Saint-Pierre
Shannon
Stoneham-et-Tewkesbury
Wendake
Neuville
Ville de Lévis (région de Chaudière-Appalaches)
Autres villes de la Capitale-Nationale

[POSER SI QOQC=12 (Chaudière-Appalaches)]

[MENTION SIMPLE]

QOQCE

Dans quelle ville demeurez-vous ?

Ville de Lévis
Saint-Nicolas
Charny
Pintendre
Sainte-Hélène-de-Breakeville
Beaumont
Saint-Étienne-de-Lauzon
Saint-Jean-Chrysostome
Saint-Joseph-de-la-Pointe-de-Lévy
Saint-Lambert-de-Lauzon
Saint-Rédempteur
Saint-Romuald
Saint-Henri
Autres villes de Chaudière-Appalaches

[POSER À TOUS]

[MENTION SIMPLE]

SEXE

Êtes-vous :

Note : comme indiqué par Statistique Canada, les Canadiens transgenres, transsexuels et intersexués doivent indiquer le sexe (masculin ou féminin) auquel ils s'identifient le plus.

Un homme

Une femme

Je préfère ne pas répondre → Terminer

ANNEXE 2: QUESTIONNAIRE

[POSER À TOUS]

[MENTION SIMPLE]

AGE

Quel âge avez-vous ?

- Moins de 18 ans → Terminer
 - De 18 à 24 ans
 - De 25 à 34 ans
 - De 35 à 44 ans
 - De 45 à 54 ans
 - De 55 à 64 ans
 - De 65 à 74 ans
 - 75 ans ou plus
 - Je préfère ne pas répondre → Terminer
-

[POSER À TOUS]

[MENTION SIMPLE]

LANGU

Quelle est la langue que vous avez apprise en premier lieu à la maison dans votre enfance et que vous comprenez toujours ?

- Français
 - Anglais
 - Autre
 - Français et anglais
 - Français et autres
 - Anglais et autres
 - Autres et autres
 - Je préfère ne pas répondre
-

[POSER À TOUS]

[MENTION SIMPLE]

CAN1

Êtes-vous né au Canada ?

Oui

Non

Je préfère ne pas répondre

[POSER À TOUS]

[MENTION SIMPLE]

ENFANT

Y a-t-il des enfants âgés de MOINS DE 18 ANS habitant avec vous à la maison ?
(SI OUI) : Ont-ils 12 ans ET PLUS ou MOINS de 12 ans ?

- Oui : 12 ans et PLUS SEULEMENT
 - Oui : 12 ans et plus ET moins de 12 ans
 - Oui : MOINS de 12 ans SEULEMENT
 - Non, aucun enfant de moins de 18 ans à la maison
 - Je préfère ne pas répondre
-

[POSER À TOUS]

[MENTION SIMPLE]

SCOLA

À quel niveau se situe la dernière année de scolarité que vous avez terminée ?

- Primaire (7 ans ou moins)
- Secondaire (formation générale ou professionnelle (8 à 12 ans))

- Collégial (formation préuniversitaire, formation technique, certificats, attestations ou diplômes de perfectionnement)
 - Universitaire certificats et diplômes
 - Universitaire 1er cycle Baccalauréat (incluant cours classique)
 - Universitaire 2e cycle Maîtrise
 - Universitaire 3e cycle Doctorat
 - Je préfère ne pas répondre
-

ANNEXE 2: QUESTIONNAIRE

[POSER À TOUS]

[MENTION SIMPLE]

Q0

Au Québec, il y a dix Premières Nations (Abénakis (Waban-Aki)), Algonquins (Anishinabe), Atikamekw, Cris (Eeyou), Innus, Malécites (Wolastoqiyik), Mi'gmaq, Naskapis, Hurons-Wendat et Mohawks (Kanien'kehá:ka) réparties en 40 communautés ainsi que la nation inuite qui comprend quatorze villages situés au nord de la province.

Êtes-vous Inuk ou membre d'une Première Nation ?

Oui [→ Terminer](#)
Non

Connaissances et perceptions

TX1 [À TOUS]

Some questions have been adapted from the Blood Tribe Social and Community Climate Survey.

[POSER À TOUS]

[MENTION SIMPLE ; CHOIX EN ORDRE ; ÉNONCÉS EN ROTATION]

Q1

Veillez indiquer si vous avez une très bonne, plutôt bonne, plutôt mauvaise ou très mauvaise opinion des Premières Nations au Québec.

Très bonne
Plutôt bonne
Plutôt mauvaise
Très mauvaise
Je ne sais pas / Je préfère ne pas répondre

[POSER À TOUS]

[MENTION SIMPLE ; CHOIX EN ORDRE]

Q2

Comment qualifiez-vous votre niveau de connaissance des enjeux et réalités des Premières Nations au Québec?

Aucune connaissance
Faible connaissance
Connaissance moyenne
Connaissance élevée

[POSER À TOUS]

Q3A1

[MENTION SIMPLE ; CHOIX EN ORDRE]

Selon vous, les relations qu'entretiennent les Québécois non-autochtones avec les Premières Nations au Québec sont-elles très bonnes, plutôt bonnes, plutôt mauvaises ou très mauvaises?

Très bonnes relations
Plutôt bonnes relations
Plutôt mauvaises relations
Très mauvaises relations
Je ne sais pas

[POSER À TOUS]

[MENTION SIMPLE ; CHOIX EN ORDRE]

Q3B1

Et lorsque vous pensez aux relations entre les Québécois non-autochtones et les Premières Nations au Québec, diriez-vous qu'elles se sont améliorées, se sont détériorées ou sont restées les mêmes depuis les cinq dernières années?

Se sont améliorées
Sont restées les mêmes
Se sont détériorées
Je ne sais pas

[POSER À TOUS]

Q3A2

[MENTION SIMPLE ; CHOIX EN ORDRE]

Maintenant, selon vous, les relations qu'entretiennent les policiers et policières avec les Premières Nations au Québec sont-elles très bonnes, plutôt bonnes, plutôt mauvaises ou très mauvaises?

ANNEXE 2: QUESTIONNAIRE

Très bonnes relations
Plutôt bonnes relations
Plutôt mauvaises relations
Très mauvaises relations
Je ne sais pas

[POSER À TOUS]

[MENTION SIMPLE ; CHOIX EN ORDRE]

Q3B2

Et lorsque vous pensez aux relations entre les policiers et policières et les Premières Nations au Québec, diriez-vous qu'elles se sont améliorées, se sont détériorées ou sont restées les mêmes depuis les cinq dernières années?

Se sont améliorées
Sont restées les mêmes
Se sont détériorées
Je ne sais pas

[POSER À TOUS]

[MENTION SIMPLE]

Q4

Selon vous, au Québec, les personnes des Premières Nations font-elles l'objet de racisme ou de discrimination?

Souvent
Parfois
Rarement
Jamais
Je ne sais pas

[POSER À TOUS]

[MENTION SIMPLE]

Q5

Personnellement, avez-vous déjà été témoin de racisme ou de discrimination à l'endroit d'une personne des Premières Nations au Québec?

Oui
Non
Je ne suis pas certain

[POSER À TOUS]

[MENTION SIMPLE ; CHOIX EN ORDRE ; ÉNONCÉS EN ROTATION SAUF G ET H TOUJOURS UN À LA SUITE DE L'AUTRE]

Q6

Veillez indiquer votre niveau d'accord à l'égard des énoncés suivants :

Tout à fait en accord
Assez en accord
Assez en désaccord
Tout à fait en désaccord
Je ne sais pas

- A. Les personnes des Premières Nations font face à des obstacles supplémentaires dans les différentes facettes de leur vie.
- B. Plutôt que de tenir à préserver leurs traditions ancestrales, les Premières Nations devraient adopter la culture et le mode de vie québécois.
- C. Les médias québécois représentent les enjeux et réalités des Premières Nations d'une manière juste.
- D. Les médias québécois accordent assez de place aux enjeux et réalités des Premières Nations.
- E. Si j'étais témoin de racisme ou de discrimination à l'endroit d'une personne des Premières Nations, je me sentirais à l'aise d'intervenir.
- F. L'État québécois a un rôle important à jouer dans l'atteinte et le maintien de l'égalité entre les Premières Nations et les Québécois non-autochtones.
- G. Il arrive à des personnes de mon entourage (ex. famille, amis, collègues) de tenir des propos racistes ou discriminatoires à l'endroit des personnes des Premières Nations.
- H. Il m'est déjà arrivé d'avoir un préjugé à l'endroit d'une personne des Premières Nations.
- I. À mon avis, actuellement au Québec, les Premières Nations ne sont pas traitées sur le même pied d'égalité que les Québécois non-autochtones dans les structures sociales (ex. système de justice, de santé, scolaire, etc.)
- J. Les droits ancestraux et issus de traités que les Premières Nations détiennent sur leurs territoires sont légitimes.
- K. Les Premières Nations devraient avoir un pouvoir décisionnel sur toute décision ou initiative touchant leur territoire.

ANNEXE 2: QUESTIONNAIRE

[POSER À TOUS]

[MENTION MULTIPLE ; CHOIX EN ROTATION]

Q7

Parmi les énoncés suivants, lequel ou lesquels constituent des enjeux et réalités pour les Premières Nations au Québec? Veuillez répondre au meilleur de votre connaissance en sélectionnant toutes les réponses applicables selon vous.

- Taux de suicide plus élevé
- Difficulté d'accès à des logements salubres
- Taux d'incarcération plus élevé
- Espérance de vie moindre
- Grand respect des aînés
- Démographie croissante et jeunesse de la population
- Culture vivante
- Grande diversité de langues et de traditions
- Taux d'échec ou d'abandon scolaire plus élevé
- Aucune de ces réponses
- Je ne sais pas

[POSER À TOUS]

[CHOIX EN ROTATION ; RANKING SORT ELEMENT ; PERMETTRE 1, 2 OU 3 RÉPONSES]

Q8

À votre avis, à qui revient **principalement** la responsabilité de lutter contre la discrimination et le racisme à l'endroit des Premières Nations au Québec? Vous pouvez sélectionner 1, 2 ou 3 réponse(s) en les classant en ordre d'importance (le choix 1 correspond au plus important).

- Cette responsabilité revient au gouvernement du Canada
- Cette responsabilité revient au gouvernement du Québec
- Cette responsabilité revient aux communautés et organisations des Premières Nations
- Cette responsabilité revient à tous les Québécois et Québécoises non-autochtones individuellement
- Cette responsabilité revient aux membres des Premières Nations individuellement

[POSER À TOUS]

[CHOIX EN ORDRE ; MENTION SIMPLE]

Q9A

À quel point êtes-vous d'accord avec l'énoncé suivant :

Le gouvernement du Québec devrait en faire davantage pour lutter contre le racisme et la discrimination à l'endroit des Premières Nations.

- Tout à fait d'accord
- Assez d'accord
- Assez en désaccord
- Tout à fait en désaccord
- Je ne sais pas

[POSER À TOUS]

Q9B

Sur une échelle de 0 à 10, où 0 signifie « pas du tout prioritaire » et 10 signifie « tout à fait prioritaire », quel niveau de priorité le gouvernement du Québec devrait accorder à la lutte contre le racisme et la discrimination à l'endroit des Premières Nations?

- 00-10
- Je ne sais pas

[POSER À TOUS]

[CHOIX EN ROTATION ; MENTION MULTIPLE]

Q10

Parmi les propositions suivantes, laquelle ou lesquelles pourraient contribuer à la lutte contre le racisme et la discrimination à l'endroit des Premières Nations au Québec? Veuillez sélectionner toutes les propositions pertinentes selon vous.

- Enseignement de notions relatives à l'histoire et aux cultures des Premières Nations au Québec dans les milieux scolaires dès le niveau primaire
- Continuer à bonifier le programme scolaire québécois afin que l'histoire des Premières Nations au Québec y soit présentée de manière représentative et juste
- Inclure un volet sur les Premières Nations au Québec dans les parcours de formations post-secondaires menant à une pratique professionnelle (médecin, travailleur social, avocat, journaliste, etc.)

ANNEXE 2: QUESTIONNAIRE

Mise en place de mesures de discrimination positive à l'embauche dans la fonction publique pour assurer une meilleure représentation des communautés des Premières Nations
Financement d'un plus grand nombre d'activités culturelles et sportives issues des Premières Nations
Campagnes d'information
Financement d'initiatives issues des Premières Nations et visant à faire rayonner leur culture (langues, modes de vie, traditions, connaissances et savoirs, etc.)
Programme de soutien pour la création d'emplois et d'entreprises dans les communautés des Premières Nations
Plus grands pouvoirs décisionnels et autonomie politique pour les Premières Nations.
Autre(s), précisez : _____
Aucune mesure
Je ne sais pas

[POSER À TOUS]

[CHOIX EN ORDRE ; MENTION SIMPLE]

Q11

Seriez-vous intéressé à en apprendre davantage sur les Premières Nations au Québec?

- Très intéressé
- Assez intéressé
- Peu intéressé
- Pas du tout intéressé

[POSER SI Q11 = 01, 02 OU 03]

[MENTION MULTIPLE ; EN ROTATION]

Q12A

À propos de quel(s) sujet(s) seriez-vous intéressé à en apprendre davantage sur les Premières Nations au Québec? Vous pouvez sélectionner plusieurs réponses.

- Histoire
- Enjeux et réalités
- Traditions et patrimoine
- Artisanat**-Arts et culture
- Artistes et événements culturels
- Langues

- Revendications
- Actions environnementales
- Droits territoriaux
- Commerces et entreprises des Premières Nations
- Aucun

[POSER SI Q11 = 01, 02 OU 03]

[CHOIX EN ROTATION ; MENTION MULTIPLE]

Q12B

Quel(s) serait(en)t les meilleurs moyens pour vous en apprendre davantage sur les Premières Nations au Québec? Vous pouvez sélectionner plusieurs réponses.

- Médias sociaux (Facebook, Twitter, Instagram, YouTube, etc.)
- Site Internet
- Blogue
- Émissions spécialisées, documentaires à la télévision
- Articles dans les journaux (y compris les journaux en ligne)
- Sites ou applications de nouvelles
- Balados (fichiers audios)
- Radio
- Milieu scolaire
- Aucun

[POSER À TOUS]

Q13

Êtes-vous à l'aise...

- Très à l'aise
- Plutôt à l'aise
- Plutôt mal à l'aise
- Très mal à l'aise

- A. ...d'interagir avec une personne des Premières Nations en public?
- B. ...d'interagir avec une personne des Premières Nations en privé?
- C. ...d'être ami avec une personne des Premières Nations?

ANNEXE 2: QUESTIONNAIRE

D. ...d'être le voisin d'une personne des Premières Nations?

Questions sociodémographiques - suite

[POSER À TOUS]

TXT1

Les questions suivantes ne sont posées qu'à des fins statistiques, elles ne servent qu'à regrouper vos réponses avec celles d'autres répondants.

[POSER À TOUS]

[MENTION SIMPLE]

HAB

Habitez-vous à proximité d'une communauté des Premières Nations (réserve)?

Oui

Non

Je ne sais pas

[POSER À TOUS]

[MENTION SIMPLE]

VISITE

Avez-vous déjà visité une communauté des Premières Nations (réserve)?

Oui

Non

Je ne sais pas/Je ne m'en souviens pas

[POSER À TOUS]

[MENTION SIMPLE]

REVEN

Parmi les catégories suivantes, laquelle reflète le mieux le REVENU total avant impôt de tous les membres de votre foyer **pour l'année 2019** ?

19 999 \$ et moins

De 20 000 \$ à 39 999 \$

De 40 000 \$ à 59 999 \$

De 60 000 \$ à 79 999 \$

De 80 000 \$ à 99 999 \$

100 000 \$ et plus

Je préfère ne pas répondre

[POSER À TOUS]

[MENTION SIMPLE]

EMPLO

Quelle est votre situation d'emploi actuelle?

Employé à temps plein

Employé à temps partiel

À votre compte / travailleur autonome

Étudiant

Au foyer

Sans emploi

Retraité

Je préfère ne pas répondre

Fin de document ■

Pour plus d'information sur cette étude, communiquer avec :

Cyntia Darisse, Vice-présidente (Québec)

cdarisse@leger360.com

418.522.7467, poste 1004

Leger



leger360.com



[@leger360](https://twitter.com/leger360)



[/LegerCanada](https://www.facebook.com/LegerCanada)



[/company/leger360](https://www.linkedin.com/company/leger360)



[@leger360](https://www.instagram.com/leger360)