

## Attitudes envers le projet de pipeline entre l'Alberta et la Colombie- Britannique

*Sondages auprès des Canadiens*



# Méthodologie

Cette semaine, nous avons sondé des Canadiens sur leurs attitudes envers le projet de pipeline entre l'Alberta et la Colombie-Britannique.

## Méthode

Sondage en ligne auprès des répondants âgés de 18 ans ou plus. (Échantillon canadien: **n= 1 548**).

Les répondants avaient la possibilité de remplir le sondage en français ou en anglais et ont été recrutés de manière aléatoire à l'aide du panel en ligne de LEO.

## Pondération

Les résultats ont été pondérés selon **l'âge, le genre, la langue maternelle, la région, la scolarité et la présence d'enfant dans le foyer** afin de garantir un échantillon représentatif de la population canadienne.

## Collecte

Collecte des données du **5 au 7 décembre 2025**.

## Marge d'erreur

À des fins de comparaison, un échantillon probabiliste de cette taille aurait une marge d'erreur d'au plus **±2,49%**, (19 fois sur 20).

## Différences significatives

Les nombres en caractères **gras et rouges** indiquent une différence significative statistiquement inférieure par rapport au complément, alors que les nombres en caractères **gras et verts** indiquent une différence significative statistiquement supérieure par rapport au complément.

## Données arrondies

Il est à noter que les nombres présentés ont été arrondis. Par contre, ce sont les nombres avant arrondissement qui sont utilisés pour calculer les sommes présentées. Ainsi, les sommes peuvent ne pas correspondre à l'addition manuelle des nombres présentés.

## Questions






Si vous avez des questions relatives aux données présentées dans ce rapport, veuillez contacter Andrew Enns, Vice-président exécutif à l'adresse courriel suivante: [aenns@leger360.com](mailto:aenns@leger360.com) ou Sébastien Dallaire, Vice-président exécutif Est du Canada au [sdallaire@leger360.com](mailto:sdallaire@leger360.com).

## ➔ Notes






Une méthodologie plus détaillée est présentée en annexe.

La firme de sondage **la plus précise** au Canada



CANADA 2025

	SONDAGE LÉGER Publié le 26 avril 2025	RÉSULTATS OFFICIELS Élections fédérales au Canada 2025
	43%	43,7%
	39%	41,3%
	8%	6,3%
	6%	6,3%
	2%	1,2%

CANADA 2025-QUÉBEC

	SONDAGE LÉGER PUBLIÉ LE 26 AVRIL 2025	RÉSULTATS FINAUX ÉLECTION FÉDÉRALE CANADIENNE - QUÉBEC 2025
	42%	42,6%
	26%	27,7%
	24%	23,3%
	5%	4,5%
	2%	0,9%

ÉTATS-UNIS 2024

	SONDAGE LÉGER Publié le 4 novembre 2024	RÉSULTATS OFFICIELS Élections présidentielles américaines 2024
	49%	50%
	49%	48%
Autres	2%	2%

## Faits saillants

Voici quelques **faits saillants** de notre sondage...

### Soutien au projet de pipeline bitume Alberta-C.-B.

- La moitié des Canadiens (50%) expriment leur soutien au projet de pipeline de bitume entre l'Alberta et la côte de la Colombie-Britannique, tandis que seulement 17% s'y opposent et un sur cinq (20%) reste neutre. Le soutien est particulièrement fort en Alberta (66%), ainsi que chez les hommes (58%) et les Canadiens plus âgés (56%). Les électeurs conservateurs soutiennent massivement le pipeline (71%).

### Importance des nouveaux pipelines pour l'avenir économique du Canada

- Les Canadiens continuent de considérer les pipelines comme stratégiquement importants pour l'économie nationale. En effet, 45% considèrent les nouveaux pipelines comme importants pour l'avenir économique du Canada. L'importance perçue des pipelines est la plus élevée chez les Albertains (67%), les hommes (51%), les Canadiens plus âgés (52%) et les électeurs conservateurs (67%).

### Confiance que de nouveaux pipelines peuvent être construits de manière responsable

- La majorité des Canadiens expriment leur confiance quant à la possibilité de développer de nouveaux pipelines tout en respectant les principales attentes en matière de gouvernance et d'environnement. Plus de la moitié pensent que les pipelines peuvent être construits tout en respectant les gouvernements provinciaux (56%) et en protégeant l'environnement (53%). La moitié des répondants estiment également que cela peut être fait tout en assurant une consultation significative avec les communautés locales (51%) et en respectant les droits des communautés autochtones (49%). Les Albertains et les électeurs conservateurs affichent une confiance nettement plus élevée sur tous les aspects.

### Soutien à l'accélération des examens environnementaux en vertu du projet de loi C-5

- Interrogés sur la capacité du gouvernement fédéral à accélérer les approbations environnementales pour des projets désignés comme étant dans « l'intérêt national », la majorité des Canadiens (55%) soutiennent l'autorisation de telles révisions accélérées pour le pipeline proposé, contre 26% qui s'opposent à cette approche. Encore une fois, le soutien est le plus fort en Alberta (68%), chez les hommes (66%) et les électeurs conservateurs (73%).

### Importance du soutien des communautés autochtones avant le début des travaux

- Les Canadiens accordent une grande importance au soutien des communautés autochtones de la Colombie-Britannique avant le début de la construction du pipeline. 68% considèrent le soutien autochtone comme important, dont un tiers qui le considèrent comme très important (33%). L'importance est particulièrement élevée au Québec (76%) et chez les Canadiens plus âgés (73%). Les électeurs du Parti vert (84%), du NPD (81%) et les électeurs libéraux (80%) sont également plus susceptibles de considérer le soutien des communautés autochtones comme important.

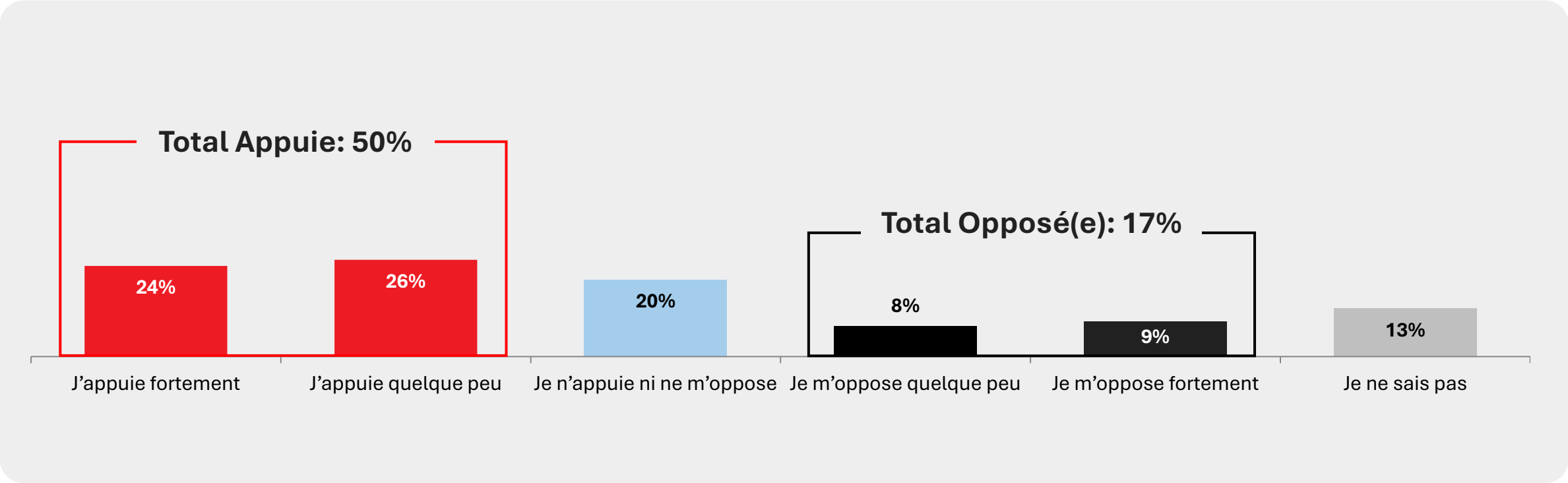
---

Résultats détaillés

# Soutien au projet proposé du pipeline bitume Alberta–Colombie-Britannique (1/2)

**Q1.** Le gouvernement fédéral et le gouvernement de l'Alberta ont signé une entente visant à faciliter la construction d'un oléoduc de bitume financé par le secteur privé, allant de l'Alberta jusqu'à la côte de la Colombie-Britannique. Ce projet vise à accroître l'accès du Canada à des marchés énergétiques situés à l'extérieur de l'Amérique du Nord. Personnellement, appuyez-vous ou vous opposez-vous à ce projet d'oléoduc?

Base: Tous les répondants (n=1 548)



# Soutien au projet proposé du pipeline bitume Alberta–Colombie-Britannique (2/2)

**Q1.** Le gouvernement fédéral et le gouvernement de l’Alberta ont signé une entente visant à faciliter la construction d’un oléoduc de bitume financé par le secteur privé, allant de l’Alberta jusqu’à la côte de la Colombie-Britannique. Ce projet vise à accroître l’accès du Canada à des marchés énergétiques situés à l’extérieur de l’Amérique du Nord. Personnellement, appuyez-vous ou vous opposez-vous à ce projet d’oléoduc?\*

Base: Tous les répondants (n=1 548)

	Total CANADA	ATL	QC	ON	MB/SK	AB	C.B.	Homme	Femme	18-34	35-54	55+	Total 23 oct. 2025	Écart
<i>n pondéré=</i>	1 554	102	363	607	101	164	218	763	790	404	501	648	4 099	
<i>n absolu=</i>	1 548	101	410	604	132	135	166	841	707	603	382	563	4 099	
TOTAL APPUIE	50%	57%	37%	52%	47%	66%	50%	58%	42%	41%	49%	56%	49%	+1
J'appuie fortement	24%	31%	16%	23%	26%	41%	22%	30%	18%	14%	22%	32%	25%	-1
J'appuie quelque peu	26%	25%	21%	28%	22%	25%	28%	28%	23%	27%	26%	24%	24%	+2
Je n'appuie ni ne m'oppose	20%	20%	23%	21%	22%	16%	18%	18%	23%	26%	21%	16%	21%	-1
TOTAL OPPOSÉ(E)	17%	11%	27%	12%	19%	11%	23%	17%	18%	18%	13%	20%	16%	+1
Je m'oppose quelque peu	8%	8%	13%	6%	10%	4%	7%	8%	8%	12%	4%	9%	8%	=
Je m'oppose fortement	9%	3%	14%	6%	9%	7%	16%	9%	10%	7%	9%	11%	9%	=
NSP	13%	13%	13%	16%	12%	6%	10%	7%	18%	15%	17%	8%	13%	=






\*La question de la vague actuelle a été légèrement révisée. La formulation originale du 23 octobre était : « Le gouvernement de l’Alberta a annoncé son intention de lancer un nouveau projet de pipeline pour augmenter l’exportation de pétrole et de gaz de l’Alberta vers des acheteurs hors de l’Amérique du Nord (l’oléoduc irait de l’Alberta à la côte de la Colombie-Britannique). Soutenez-vous personnellement ou vous opposez-vous à ce projet ? »



# Soutien au projet proposé du pipeline bitume Alberta-Colombie-Britannique – *Par intentions de vote*

**Q1.** Le gouvernement fédéral et le gouvernement de l'Alberta ont signé une entente visant à faciliter la construction d'un oléoduc de bitume financé par le secteur privé, allant de l'Alberta jusqu'à la côte de la Colombie-Britannique. Ce projet vise à accroître l'accès du Canada à des marchés énergétiques situés à l'extérieur de l'Amérique du Nord. Personnellement, appuyez-vous ou vous opposez-vous à ce projet d'oléoduc?

Base: Tous les répondants (n=1 548)

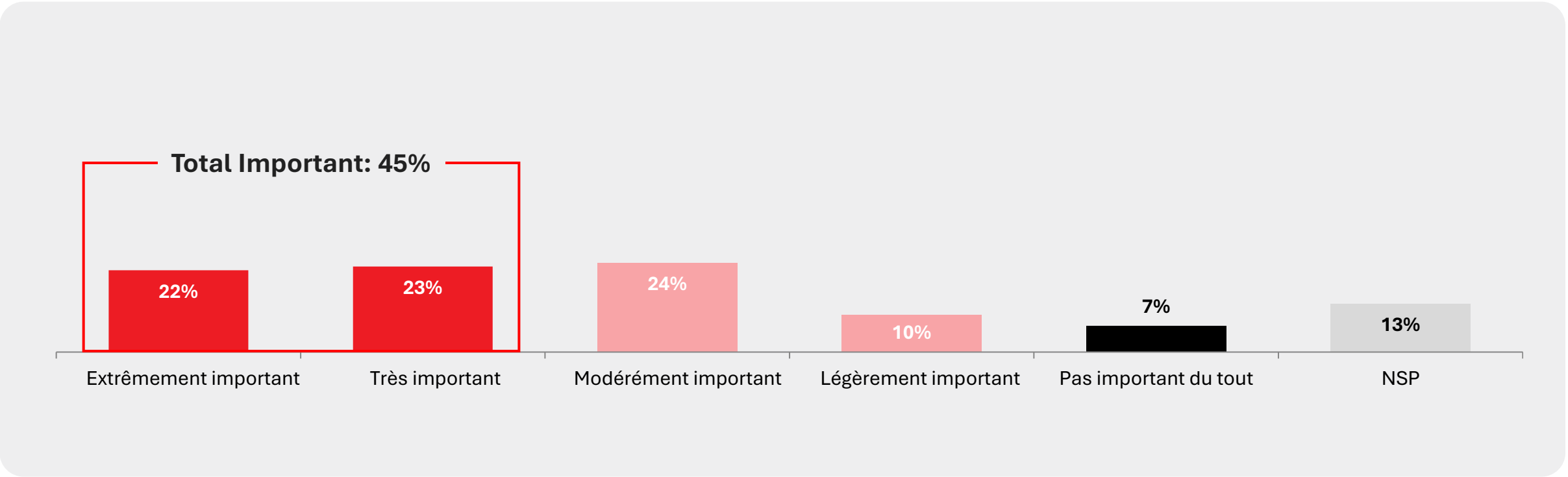
							
		Total CANADA	PLC	PCC	BQ	NPD	PVC
	<i>n pondéré=</i>	1 554	529	494	111	113	46
	<i>n absolu=</i>	1 548	578	415	121	143	44
TOTAL APPUIE		50%	54%	71%	23%	23%	32%
J'appuie fortement		24%	22%	41%	9%	8%	8%
J'appuie quelque peu		26%	31%	30%	14%	15%	23%
Je n'appuie ni ne m'oppose		20%	19%	18%	21%	27%	19%
TOTAL OPPOSÉ(E)		17%	20%	5%	45%	35%	37%
Je m'oppose quelque peu		8%	12%	3%	15%	14%	5%
Je m'oppose fortement		9%	8%	2%	30%	21%	32%
NSP		13%	7%	7%	10%	14%	12%



# Importance perçue des nouveaux pipelines pour l'avenir économique du Canada (1/2)

**Q2.** De votre point de vue, quelle importance les nouveaux pipelines ont-ils pour l'avenir économique global du Canada ?

Base: Tous les répondants (n=1 548)



# Importance perçue des nouveaux pipelines pour l'avenir économique du Canada (2/2)

**Q2.** De votre point de vue, quelle importance les nouveaux pipelines ont-ils pour l'avenir économique global du Canada ?






Base: Tous les répondants (n=1 548)

	Total CANADA	ATL	QC	ON	MB/SK	AB	C.B.	Homme	Femme	18-34	35-54	55+	Total 23 oct. 2025	Écart
<i>n pondéré=</i>	1 554	102	363	607	101	164	218	763	790	404	501	648	4 099	
<i>n absolu=</i>	1 548	101	410	604	132	135	166	841	707	603	382	563	4 099	
<b>TOTAL IMPORTANT</b>	<b>45%</b>	55%	<b>32%</b>	47%	46%	<b>67%</b>	44%	<b>51%</b>	<b>40%</b>	<b>33%</b>	46%	<b>52%</b>	<b>47%</b>	-2
Extrêmement important	<b>22%</b>	<b>36%</b>	<b>13%</b>	23%	27%	<b>36%</b>	19%	<b>28%</b>	<b>17%</b>	<b>12%</b>	24%	<b>28%</b>	<b>24%</b>	-2
Très important	<b>23%</b>	19%	<b>18%</b>	24%	20%	31%	25%	23%	23%	22%	22%	24%	<b>23%</b>	=
<b>Modérément important</b>	<b>24%</b>	20%	<b>31%</b>	26%	22%	<b>11%</b>	22%	26%	23%	<b>32%</b>	22%	21%	<b>25%</b>	-1
<b>Légèrement important</b>	<b>10%</b>	<b>2%</b>	13%	9%	9%	7%	15%	10%	10%	12%	10%	8%	<b>9%</b>	+1
<b>Pas important du tout</b>	<b>7%</b>	7%	9%	<b>5%</b>	9%	9%	7%	7%	7%	7%	8%	7%	<b>6%</b>	+1
<b>NSP</b>	<b>13%</b>	16%	16%	14%	14%	<b>5%</b>	13%	<b>6%</b>	<b>20%</b>	15%	14%	11%	<b>13%</b>	=

# Importance perçue des nouveaux pipelines pour l'avenir économique du Canada – *Par intentions de vote*

**Q2.** De votre point de vue, quelle importance les nouveaux pipelines ont-ils pour l'avenir économique global du Canada ?

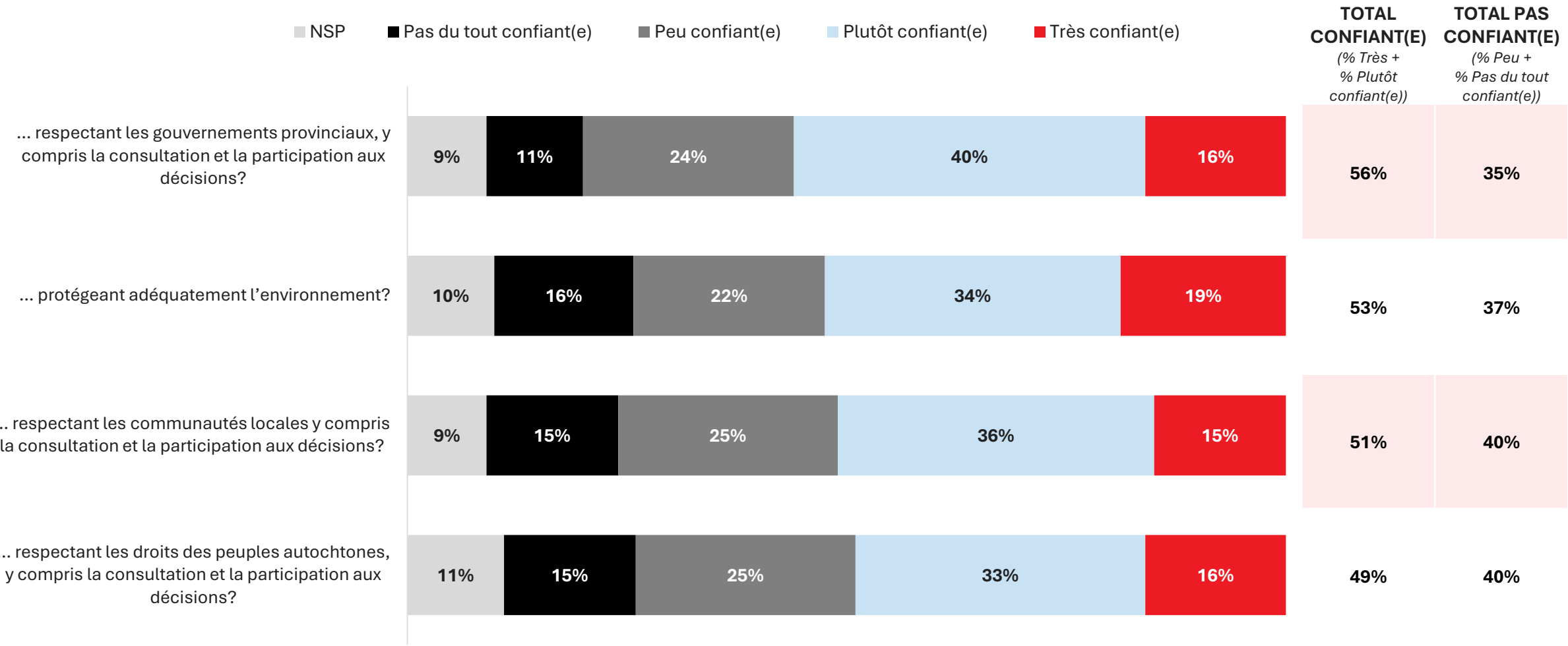
Base: Tous les répondants (n=1 548)

						
	Total Canada	PLC	PCC	BQ	NPD	PVC
<i>n pondéré=</i>	<b>1 554</b>	<b>529</b>	<b>494</b>	<b>111</b>	<b>113</b>	<b>46</b>
<i>n absolu=</i>	<b>1 548</b>	<b>578</b>	<b>415</b>	<b>121</b>	<b>143</b>	<b>44</b>
<b>TOTAL IMPORTANT</b>	<b>45%</b>	<b>44%</b>	<b>67%</b>	<b>18%</b>	<b>24%</b>	<b>25%</b>
Extrêmement important	<b>22%</b>	<b>18%</b>	<b>42%</b>	<b>7%</b>	<b>6%</b>	<b>7%</b>
Très important	<b>23%</b>	25%	25%	<b>12%</b>	18%	18%
<b>Modérément important</b>	<b>24%</b>	28%	<b>21%</b>	33%	25%	20%
<b>Légèrement important</b>	<b>10%</b>	12%	<b>4%</b>	<b>20%</b>	<b>20%</b>	15%
<b>Pas important du tout</b>	<b>7%</b>	7%	<b>2%</b>	<b>16%</b>	<b>16%</b>	18%
<b>NSP</b>	<b>13%</b>	9%	<b>6%</b>	13%	15%	22%

# Confiance que les nouveaux pipelines au Canada peuvent respecter les principes clés de l'environnement et de la gouvernance (1/2)

**Q3.** Dans quelle mesure êtes-vous confiant(e) que de nouveaux oléoducs puissent être construits au Canada tout en...

Base: Tous les répondants (n=1 548)



# Confiance que les nouveaux pipelines au Canada peuvent respecter les principes clés de l'environnement et de la gouvernance (2/2)

**Q3.** Dans quelle mesure êtes-vous confiant(e) que de nouveaux oléoducs puissent être construits au Canada tout en...






Base: Tous les répondants (n=1 548)

% <i>CONFIANT(E)</i>	Total CANADA	ATL	QC	ON	MB/SK	AB	C.B.	Homme	Femme	18-34	35-54	55+
<i>n pondéré=</i>	<b>1 554</b>	<b>102</b>	<b>363</b>	<b>607</b>	<b>101</b>	<b>164</b>	<b>218</b>	<b>763</b>	<b>790</b>	<b>404</b>	<b>501</b>	<b>648</b>
<i>n absolu=</i>	<b>1 548</b>	<b>101</b>	<b>410</b>	<b>604</b>	<b>132</b>	<b>135</b>	<b>166</b>	<b>841</b>	<b>707</b>	<b>603</b>	<b>382</b>	<b>563</b>
... respectant les gouvernements provinciaux, y compris la consultation et la participation aux décisions?	<b>56%</b>	64%	<b>47%</b>	58%	55%	<b>67%</b>	55%	58%	54%	53%	55%	59%
... protégeant adéquatement l'environnement?	<b>53%</b>	62%	<b>41%</b>	54%	53%	<b>62%</b>	55%	<b>59%</b>	<b>46%</b>	<b>48%</b>	50%	<b>58%</b>
... respectant les communautés locales y compris la consultation et la participation aux décisions?	<b>51%</b>	62%	<b>41%</b>	51%	54%	<b>61%</b>	54%	<b>56%</b>	<b>46%</b>	<b>45%</b>	51%	55%
... respectant les droits des peuples autochtones, y compris la consultation et la participation aux décisions?	<b>49%</b>	<b>63%</b>	<b>39%</b>	50%	56%	56%	50%	<b>53%</b>	<b>46%</b>	45%	48%	<b>53%</b>

# Confiance que les nouveaux pipelines au Canada peuvent respecter les principes clés de l'environnement et de la gouvernance – *Par intentions de vote*

**Q3.** Dans quelle mesure êtes-vous confiant(e) que de nouveaux oléoducs puissent être construits au Canada tout en...

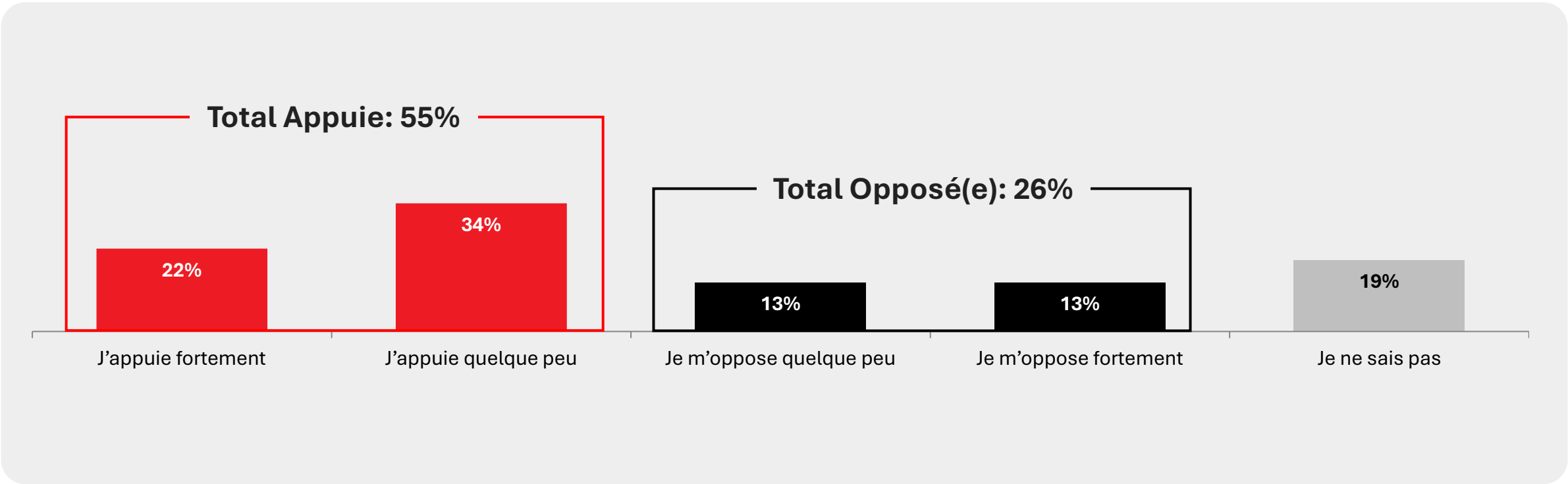
Base: Tous les répondants (n=1 548)

						
% <i>CONFIANT(E)</i>	Total CANADA	PLC	PCC	BQ	NPD	PVC
<i>n pondéré=</i>	1 554	529	494	111	113	46
<i>n absolu=</i>	1 548	578	415	121	143	44
... respectant les gouvernements provinciaux, y compris la consultation et la participation aux décisions?	56%	63%	67%	28%	43%	40%
... protégeant adéquatement l'environnement?	53%	55%	70%	19%	36%	37%
... respectant les communautés locales y compris la consultation et la participation aux décisions?	51%	54%	69%	21%	32%	31%
... respectant les droits des peuples autochtones, y compris la consultation et la participation aux décisions?	49%	54%	62%	22%	27%	34%

# Soutien à l'accélération des examens environnementaux en vertu du projet de loi C-5 pour les projets d'intérêt national (1/2)

**Q4.** Plus tôt cette année, le Parlement du Canada a adopté une loi appelée le projet de loi C-5. Cette loi permet au gouvernement du Canada d'accélérer l'approbation de projets d'infrastructure considérés comme étant d'« intérêt national ». Le nouvel oléoduc en Colombie-Britannique pourrait être désigné comme étant d'intérêt national et, par conséquent, certains examens environnementaux fédéraux pourraient être accélérés. Appuyez-vous ou vous opposez-vous à cette possibilité?

Base: Tous les répondants (n=1 548)





# Soutien à l'accélération des examens environnementaux en vertu du projet de loi C-5 pour les projets d'intérêt national (2/2)

**Q4.** Plus tôt cette année, le Parlement du Canada a adopté une loi appelée le projet de loi C-5. Cette loi permet au gouvernement du Canada d'accélérer l'approbation de projets d'infrastructure considérés comme étant d'« intérêt national ». Le nouvel oléoduc en Colombie-Britannique pourrait être désigné comme étant d'intérêt national et, par conséquent, certains examens environnementaux fédéraux pourraient être accélérés. Appuyez-vous ou vous opposez-vous à cette possibilité?

Base: Tous les répondants (n=1 548)

	Total CANADA	ATL	QC	ON	MB/SK	AB	C.B.	Homme	Femme	18-34	35-54	55+
<i>n pondéré=</i>	1 554	102	363	607	101	164	218	763	790	404	501	648
<i>n absolu=</i>	1 548	101	410	604	132	135	166	841	707	603	382	563
<b>TOTAL APPUIE</b>	<b>55%</b>	51%	46%	57%	57%	68%	59%	66%	46%	53%	56%	57%
J'appuie fortement	22%	17%	21%	21%	19%	34%	18%	27%	16%	14%	22%	26%
J'appuie quelque peu	34%	34%	26%	36%	38%	34%	40%	39%	29%	39%	34%	31%
<b>TOTAL OPPOSÉ(E)</b>	<b>26%</b>	29%	35%	22%	19%	21%	26%	23%	28%	27%	23%	27%
Je m'oppose quelque peu	13%	24%	16%	11%	13%	11%	11%	12%	15%	17%	11%	13%
Je m'oppose fortement	13%	5%	19%	11%	6%	9%	15%	11%	14%	10%	12%	14%
NSP	19%	20%	19%	21%	24%	12%	15%	11%	26%	21%	21%	16%

# Soutien à l'accélération des examens environnementaux en vertu du projet de loi C-5 pour les projets d'intérêt national – *Par intentions de vote*

**Q4.** Plus tôt cette année, le Parlement du Canada a adopté une loi appelée le projet de loi C-5. Cette loi permet au gouvernement du Canada d'accélérer l'approbation de projets d'infrastructure considérés comme étant d'« intérêt national ». Le nouvel oléoduc en Colombie-Britannique pourrait être désigné comme étant d'intérêt national et, par conséquent, certains examens environnementaux fédéraux pourraient être accélérés. Appuyez-vous ou vous opposez-vous à cette possibilité?

Base: Tous les répondants (n=1 548)

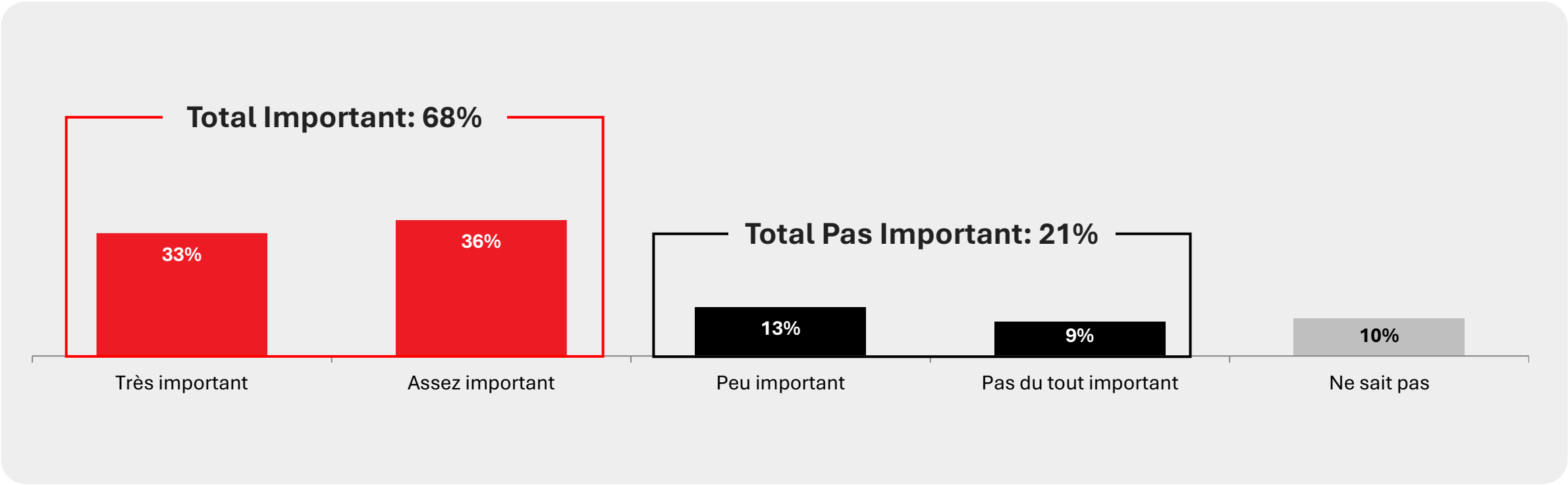


	Total CANADA	PLC	PCC	BQ	NPD	PVC
<i>n pondéré=</i>	1 554	529	494	111	113	46
<i>n absolu=</i>	1 548	578	415	121	143	44
<b>TOTAL APPUIE</b>	<b>55%</b>	61%	73%	27%	40%	39%
J'appuie fortement	22%	24%	35%	9%	5%	13%
J'appuie quelque peu	34%	37%	39%	18%	35%	26%
<b>TOTAL OPPOSÉ(E)</b>	<b>26%</b>	24%	15%	60%	42%	50%
Je m'oppose quelque peu	13%	14%	10%	21%	19%	12%
Je m'oppose fortement	13%	10%	4%	39%	23%	37%
NSP	19%	15%	12%	13%	18%	12%

# Importance du soutien des communautés autochtones au projet du pipeline (1/2)

**Q5.** Dans quelle mesure est-il important pour vous que les communautés autochtones de la Colombie-Britannique appuient le projet de pipeline avant le début des travaux de construction?

Base: Tous les répondants (n=1 548)



# Importance du soutien des communautés autochtones au projet du pipeline (2/2)

**Q5.** Dans quelle mesure est-il important pour vous que les communautés autochtones de la Colombie-Britannique appuient le projet de pipeline avant le début des travaux de construction?


Base: Tous les répondants (n=1 548)

	Total CANADA	ATL	QC	ON	MB/SK	AB	C.B.	Homme	Femme	18-34	35-54	55+
<i>n pondéré=</i>	<b>1 554</b>	<b>102</b>	<b>363</b>	<b>607</b>	<b>101</b>	<b>164</b>	<b>218</b>	<b>763</b>	<b>790</b>	<b>404</b>	<b>501</b>	<b>648</b>
<i>n absolu=</i>	<b>1 548</b>	<b>101</b>	<b>410</b>	<b>604</b>	<b>132</b>	<b>135</b>	<b>166</b>	<b>841</b>	<b>707</b>	<b>603</b>	<b>382</b>	<b>563</b>
<b>TOTAL IMPORTANT</b>	<b>68%</b>	67%	<b>76%</b>	71%	63%	<b>56%</b>	62%	67%	70%	65%	65%	<b>73%</b>
Très important	<b>33%</b>	30%	32%	36%	30%	28%	33%	<b>30%</b>	<b>36%</b>	<b>26%</b>	32%	<b>38%</b>
Assez important	<b>36%</b>	37%	<b>44%</b>	35%	33%	28%	30%	37%	34%	39%	33%	35%
<b>TOTAL PAS IMPORTANT</b>	<b>21%</b>	25%	<b>15%</b>	<b>17%</b>	28%	<b>32%</b>	<b>30%</b>	<b>26%</b>	<b>17%</b>	24%	23%	19%
Peu important	<b>13%</b>	9%	11%	10%	17%	17%	17%	<b>15%</b>	<b>10%</b>	<b>16%</b>	12%	11%
Pas du tout important	<b>9%</b>	16%	<b>4%</b>	7%	11%	16%	12%	<b>11%</b>	<b>7%</b>	8%	10%	8%
NSP	<b>10%</b>	8%	9%	12%	9%	12%	8%	<b>7%</b>	<b>14%</b>	11%	12%	8%

# Importance du soutien des communautés autochtones au projet du pipeline – *Par intentions de vote*

**Q5.** Dans quelle mesure est-il important pour vous que les communautés autochtones de la Colombie-Britannique appuient le projet de pipeline avant le début des travaux de construction?

Base: Tous les répondants (n=1 548)



	Total CANADA	PLC	PCC	BQ	NPD	PVC
<i>n pondéré=</i>	1 554	529	494	111	113	46
<i>n absolu=</i>	1 548	578	415	121	143	44
<b>TOTAL IMPORTANT</b>	<b>68%</b>	<b>80%</b>	<b>57%</b>	78%	<b>81%</b>	<b>84%</b>
Très important	<b>33%</b>	37%	<b>24%</b>	39%	<b>45%</b>	<b>58%</b>
Assez important	<b>36%</b>	<b>43%</b>	<b>33%</b>	38%	36%	27%
<b>TOTAL PAS IMPORTANT</b>	<b>21%</b>	<b>14%</b>	<b>37%</b>	<b>15%</b>	<b>9%</b>	<b>9%</b>
Peu important	<b>13%</b>	11%	<b>19%</b>	13%	<b>7%</b>	9%
Pas du tout important	<b>9%</b>	<b>3%</b>	<b>18%</b>	<b>2%</b>	<b>2%</b>	<b>0%</b>
NSP	<b>10%</b>	6%	6%	7%	10%	6%

---

Profil des répondants

# Profil des répondants

(Base n= 1 548)

Le tableau ci-dessous présente la répartition des répondants canadiens, avant et après la pondération.

Genre		
	Non-pondéré	Pondéré
Homme	841	763
Femme	707	790

Langue (Langue maternelle)		
	Non-pondéré	Pondéré
Français	362	307
Anglais	1,062	1,129
Autre	124	117

Âge		
	Non-pondéré	Pondéré
18 à 34	603	404
35 à 54	382	501
55+	563	648

Province		
	Non-pondéré	Pondéré
Colombie-Britannique	166	218
Alberta	135	164
Manitoba/Saskatchewan	132	101
Ontario	604	607
Québec	410	363
Atlantique	101	102



## Notre engagement qualité



### Canada

Léger est membre du [Conseil de recherche et d'intelligence marketing canadien \(CRIC\)](#), l'association officielle de l'industrie des études de marché, des sondages et de l'intelligence marketing.



### Europe

Léger est membre d'[ESOMAR](#) (European Society for Opinion and Market Research), l'association mondiale des professionnels des enquêtes d'opinion et des études marketing.



### Amérique

Léger est aussi membre d'[Insights Association](#), l'association américaine pour la recherche marketing et l'analytique.



### International

Léger est membre du [Worldwide Independent Network of Market Research](#) (WIN), une alliance mondiale de sociétés d'études de marché et de sondages indépendantes de premier plan qui collaborent pour partager leur expertise, leurs méthodologies et leurs connaissances sur divers marchés.

## Nos services

**Léger**

Recherche marketing et sondages

**Expérience client (CX)**

Services de conseil stratégique et opérationnel pour l'expérience client

**Léger Analytique (LEA)**

Modélisation et analyse de données

**Léger Opinion (LEO)**

Gestion de panel

**Communautés Léger**

Gestion de communautés en ligne

**Léger DGTL**

Stratégie digitale et expérience utilisateur

**Recherche internationale**

*Worldwide Independent Network (WIN)*

**300**

Employé(e)s

**185**

Consultant(e)s

**8**

Bureaux

MONTREAL | QUEBEC |  
TORONTO | WINNIPEG  
EDMONTON | CALGARY |  
VANCOUVER | NEW YORK



L'intelligence des données

[leger360.com](https://leger360.com)